




ООО «Аудит Эксперт»

Участнику  
ООО МКК «КВ ПЯТЫЙ ЭЛЕМЕНТ ДЕНЬГИ»

**АУДИТОРСКОЕ ЗАКЛЮЧЕНИЕ**  
О ГОДОВОЙ БУХГАЛТЕРСКОЙ ОТЧЕТНОСТИ  
ООО МКК «КВ ПЯТЫЙ ЭЛЕМЕНТ ДЕНЬГИ»  
за 2021 год



## Аудиторское заключение

Участнику

ООО МКК «КВ ПЯТЫЙ ЭЛЕМЕНТ ДЕНЬГИ»

### Мнение

Мы провели аудит прилагаемой годовой бухгалтерской отчетности ОБЩЕСТВА С ОГРАНИЧЕННОЙ ОТВЕТСТВЕННОСТЬЮ МИКРОКРЕДИТНАЯ КОМПАНИЯ «КАССА ВЗАИМОПОМОЩИ ПЯТЫЙ ЭЛЕМЕНТ ДЕНЬГИ» (ООО МКК «КВ ПЯТЫЙ ЭЛЕМЕНТ ДЕНЬГИ», ОГРН 1154025001316, 249032, Калужская область, город Обнинск, шоссе Киевское, дом 59, этаж 2, помещение 26) (далее – «Организация»), состоящей из бухгалтерского баланса по состоянию на 31.12.2021 года, отчета о финансовых результатах, приложений к бухгалтерскому балансу и отчету о финансовых результатах, в том числе отчета об изменениях собственного капитала, отчета о денежных потоках, примечаний к бухгалтерской (финансовой) отчетности микрокредитной организации за 2021 год (далее – «Отчетность»).

По нашему мнению, прилагаемая годовая бухгалтерская отчетность отражает достоверно во всех существенных отношениях финансовое положение Организации по состоянию на 31 декабря 2021 года, финансовые результаты ее деятельности и движение денежных средств за 2021 год в соответствии с правилами составления бухгалтерской отчетности, установленными в Российской Федерации.

### Основание для выражения мнения

Мы провели аудит в соответствии с Международными стандартами аудита (МСА). Наша ответственность в соответствии с этими стандартами описана в разделе «Ответственность аудитора за аудит годовой бухгалтерской отчетности» настоящего заключения. Мы являемся независимыми по отношению к аудируемому лицу в соответствии с Правилами независимости аудиторов и аудиторских организаций и Кодексом профессиональной этики аудиторов, соответствующими Кодексу этики профессиональных бухгалтеров, разработанному Советом по международным стандартам этики для профессиональных бухгалтеров, и нами выполнены прочие иные обязанности в соответствии с этими требованиями профессиональной этики. Мы полагаем, что полученные нами аудиторские доказательства являются достаточными и надлежащими, чтобы служить основанием для выражения нашего мнения.

### Ответственность руководства и участника Организации за годовую бухгалтерскую (финансовую) отчетность

Руководство несет ответственность за подготовку и достоверное представление указанной годовой бухгалтерской отчетности в соответствии с правилами составления бухгалтерской отчетности, установленными в Российской Федерации, и за систему внутреннего контроля, которую руководство считает необходимой для подготовки годовой бухгалтерской отчетности, не содержащей существенных искажений вследствие недобросовестных действий или ошибок.

При подготовке годовой бухгалтерской отчетности руководство несет ответственность за оценку способности Организации продолжать непрерывно свою деятельность, за раскрытие в соответствующих случаях сведений, относящихся к непрерывности деятельности, и за составление отчетности на основе допущения о непрерывности деятельности, за исключением случаев, когда руководство намеревается ликвидировать Организацию, прекратить ее деятельность или когда у него

отсутствует какая-либо иная реальная альтернатива, кроме ликвидации или прекращения деятельности.

Участник Организации несет ответственность за надзор за подготовкой годовой бухгалтерской отчетности Организации.

### **Ответственность аудитора за аудит годовой бухгалтерской отчетности**

Наша цель состоит в получении разумной уверенности в том, что годовая бухгалтерская отчетность не содержит существенных искажений вследствие недобросовестных действий или ошибок, и в выпуске аудиторского заключения, содержащего наше мнение. Разумная уверенность представляет собой высокую степень уверенности, но не является гарантией того, что аудит, проведенный в соответствии с Международными стандартами аудита, всегда выявляет существенные искажения при их наличии. Искажения могут быть результатом недобросовестных действий или ошибок и считаются существенными, если можно обоснованно предположить, что в отдельности или в совокупности они могут повлиять на экономические решения пользователей, принимаемые на основе этой годовой бухгалтерской отчетности.

В рамках аудита, проводимого в соответствии с Международными стандартами аудита, мы применяем профессиональное суждение и сохраняем профессиональный скептицизм на протяжении всего аудита. Кроме того, мы выполняем следующее:

а) выявляем и оцениваем риски существенного искажения годовой бухгалтерской отчетности вследствие недобросовестных действий или ошибок; разрабатываем и проводим аудиторские процедуры в ответ на эти риски; получаем аудиторские доказательства, являющиеся достаточными и надлежащими, чтобы служить основанием для выражения нашего мнения. Риск необнаружения существенного искажения в результате недобросовестных действий выше, чем риск необнаружения существенного искажения в результате ошибки, так как недобросовестные действия могут включать сговор, подлог, умышленный пропуск, искаженное представление информации или действия в обход системы внутреннего контроля;

б) получаем понимание системы внутреннего контроля, имеющей значение для аудита, с целью разработки аудиторских процедур, соответствующих обстоятельствам, но не с целью выражения мнения об эффективности системы внутреннего контроля Организации;

в) оцениваем надлежащий характер применяемой учетной политики и обоснованность бухгалтерских оценок и соответствующего раскрытия информации, подготовленного руководством Организации;

г) делаем вывод о правомерности применения руководством Организации допущения о непрерывности деятельности, а на основании полученных аудиторских доказательств – вывод о том, имеется ли существенная неопределенность в связи с событиями или условиями, в результате которых могут возникнуть значительные сомнения в способности Организации продолжать непрерывно свою деятельность. Если мы приходим к выводу о наличии существенной неопределенности, мы должны привлечь внимание в нашем аудиторском заключении к соответствующему раскрытию информации в годовой бухгалтерской отчетности или, если такое раскрытие информации является ненадлежащим, модифицировать наше мнение. Наши выводы основаны на аудиторских доказательствах, полученных до даты нашего аудиторского заключения. Однако будущие события или



условия могут привести к тому, что Организация утратит способность продолжать непрерывно свою деятельность;

д) проводим оценку представления годовой бухгалтерской отчетности в целом, ее структуры и содержания, включая раскрытие информации, а также того, представляет ли годовая бухгалтерская отчетность лежащие в ее основе операции и события так, чтобы было обеспечено их достоверное представление.

Мы осуществляем информационное взаимодействие с участником Организации, доводя до его сведения, помимо прочего, информацию о запланированном объеме и сроках аудита, а также о существенных замечаниях по результатам аудита, в том числе о значительных недостатках системы внутреннего контроля, которые мы выявляем в процессе аудита.

#### Прочие сведения

Аудит данного аудируемого лица проводится нами повторно, предыдущим аудитором была наша аудиторская компания ООО «Аудит Эксперт», ОГРН 11606087687. Аудиторское заключение за 2020 год было выдано положительное, сопоставимые показатели за предыдущий год проаудированы.

Дата аудиторского заключения

**24 июня 2022 г.**

Генеральный директор

ООО «Аудит Эксперт»



Дудин С.Ю.

Квалификационный аттестат от  
30.10.2009г. № К030405,  
ОГРН 22006130207

Аудиторская организация:

ООО «Аудит Эксперт», ОГРН 1161690176724, ОГРН 11606087687

420021, РТ, г. Казань, ул. Сары Садыковой, дом 30, помещение 9

член саморегулируемой организации аудиторов Ассоциация «Содружество»

Код территории по ОКАТО	Код некредитной финансовой организации		
	по ОКПО	ОГРН	ИНН
29415000000		1154025001316	4025443121

**БУХГАЛТЕРСКИЙ БАЛАНС  
МИКРОКРЕДИТНОЙ КОМПАНИИ В ФОРМЕ ХОЗЯЙСТВЕННОГО ОБЩЕСТВА  
ИЛИ ТОВАРИЩЕСТВА, ЛОМBARDA, СТРАХОВОГО БРОКЕРА, БЮРО  
КРЕДИТНЫХ ИСТОРИЙ, КРЕДИТНОГО РЕЙТИНГОВОГО АГЕНТСТВА**

на 31 декабря 2021 г.

ООО МКК "КВ ПЯТЫЙ ЭЛЕМЕНТ ДЕНЬГИ"

(полное фирменное наименование или сокращенное фирменное наименование)

Почтовый адрес 249032, Калужская обл, Обнинск г, Киевское ш, дом 59, этаж 2, помещение 26

Код формы по ОКУД 0420901

Годовая  
(тыс. руб.)

Номер строки	Наименование показателя	Пояснения к строкам	На 31 декабря 2021 г.	На 31 декабря 2020 г.
1	2	3	4	5
<b>РАЗДЕЛ I. АКТИВЫ</b>				
1	Денежные средства		33 348	65 004
2	Финансовые активы, оцениваемые по справедливой стоимости через прибыль или убыток		-	-
3	Долговые финансовые активы, оцениваемые по амортизированной стоимости		574 887	430 048
4	Инвестиционное имущество		-	-
5	Нематериальные активы		24 933	4 005
6	Основные средства		2 116	1 234
7	Требования по текущему налогу на прибыль		37 391	14 113
8	Отложенные налоговые активы		22 527	2 902
9	Прочие финансовые активы		49 471	36 963
10	Прочие активы		15 269	18 336
11	Итого активов		759 942	572 605
<b>РАЗДЕЛ II. ОБЯЗАТЕЛЬСТВА</b>				
12	Финансовые обязательства, оцениваемые по справедливой стоимости через прибыль или убыток		-	-
13	Долговые финансовые обязательства, оцениваемые по амортизированной стоимости		53 277	-
14	Обязательства по текущему налогу на прибыль		-	-
15	Отложенные налоговые обязательства		-	-
16	Резервы - оценочные обязательства		131 000	-
17	Прочие финансовые обязательства		98 275	8 291
18	Прочие обязательства		29 695	18 122
19	Итого обязательств		312 247	26 412
<b>РАЗДЕЛ III. КАПИТАЛ</b>				
20	Уставный (складочный) капитал		10	10
21	Добавочный капитал		-	-
22	Резервный капитал		-	-
23	Собственные акции (доли), выкупленные у акционеров (участников)		-	-
24	Резервы		-	-
25	Нераспределенная прибыль (непокрытый убыток)		447 685	546 183
26	ИТОГО КАПИТАЛА		447 695	546 193

генеральный директор  
(должность руководителя)

31 марта 2022 г.



(подпись)

В. Б. Мишустин

(инициалы, фамилия)

Код территории по ОКАТО	Код некредитной финансовой организации		
	по ОКПО	ОГРН	ИНН
29415000000		1154025001316	4025443121

**ОТЧЕТ  
О ФИНАНСОВЫХ РЕЗУЛЬТАТАХ МИКРОКРЕДИТНОЙ КОМПАНИИ  
В ФОРМЕ ХОЗЯЙСТВЕННОГО ОБЩЕСТВА ИЛИ ТОВАРИЩЕСТВА, ЛОМБАРДА, СТРАХОВОГО БРОКЕРА,  
БЮРО КРЕДИТНЫХ ИСТОРИЙ, КРЕДИТНОГО РЕЙТИНГОВОГО АГЕНТСТВА**

за Январь - Декабрь 2021 г.

Общество с ограниченной ответственностью МИКРОКРЕДИТНАЯ КОМПАНИЯ "КАССА ВЗАИМОПОМОЩИ ПЯТЫЙ ЭЛЕМЕНТ ДЕНЬГ  
(полное фирменное наименование или сокращенное фирменное наименование)

Почтовый адрес 249032, Калужская обл, Обнинск г, Киевское ш, д. № 59, этаж 2 пом. 26

Код формы по ОКУД 0420902

Годовая

(тыс. руб.)

Номер строки	Наименование показателя	Пояснения к строкам	За 12 месяцев 2021 г.	За 12 месяцев 2020 г.
1	2	3	4	5
<b>Раздел I. Чистые процентные доходы (чистые процентные расходы) после создания резерва под обесценение по финансовым активам</b>				
1	Процентные доходы		963 077	948 741
2	Процентные расходы		(436)	-
3	Чистые процентные доходы (чистые процентные расходы)		962 640	948 741
4	Доходы за вычетом расходов (расходы за вычетом доходов) по восстановлению (созданию) резервов под обесценение по финансовым активам, приносящим процентный доход		(39 871)	(187 996)
5	Чистые процентные доходы (чистые процентные расходы) после создания резерва под обесценение по финансовым активам		922 769	760 745
<b>Раздел II. Операционные доходы за вычетом операционных расходов</b>				
6	Выручка от реализации		3	3
7	Доходы за вычетом расходов (расходы за вычетом доходов) по операциям с финансовыми инструментами		30 113	17 163
8	Доходы за вычетом расходов (расходы за вычетом доходов) от операций с инвестиционным имуществом		-	-
9	Общие и административные расходы		(765 919)	(540 679)
10	Прочие доходы		10 573	10 797
11	Прочие расходы		(52)	(129)
12	Итого операционные доходы (расходы)		(725 282)	(512 844)
13	Прибыль (убыток) до налогообложения		197 488	247 901
14	Доход (расход) по налогу на прибыль		(43 179)	(50 880)
15	Прибыль (убыток) после налогообложения		154 309	197 021
<b>Раздел III. Прочий совокупный доход</b>				
16	Прочий совокупный доход (расход), не подлежащий переклассификации в состав прибыли или убытка в последующих периодах, в том числе:		-	-
17	чистое изменение резерва переоценки основных средств и нематериальных активов, в том числе:		-	-
18	изменение резерва переоценки в результате выбытия основных средств и нематериальных активов		-	-
19	изменение резерва переоценки в результате переоценки основных средств и нематериальных активов		-	-

20	налог на прибыль, связанный с изменением резерва переоценки основных средств и нематериальных активов			-	-
21	прочий совокупный доход (убыток) от других операций			-	-
22	налог на прибыль, относящийся к прочему совокупному доходу (убытку) от других операций			-	-
23	Прочий совокупный доход (расход), подлежащий переклассификации в состав прибыли или убытка в последующих периодах, в том числе:			-	-
24	налог на прибыль, относящийся к прочему совокупному доходу (убытку) от других операций			-	-
25	Итого прочего совокупного дохода (убытка) за отчетный период			-	-
26	Итого совокупного дохода (убытка) за отчетный период			154 309	197 021

Генеральный директор  
(должность руководителя)

  
(подпись)

В. Б. Мишустин  
(инициалы, фамилия)

31 марта 2022 г.



Отчетность некредитной финансовой организации

Код территории по ОКATO	Код некредитной финансовой организации		
	по ОКПО	ОГРН	ИНН
29415000000	1154025001316		4025443121

**ОТЧЕТ  
ОБ ИЗМЕНЕНИЯХ СОБСТВЕННОГО КАПИТАЛА МИКРОКРЕДИТНОЙ КОМПАНИИ  
В ФОРМЕ ХОЗЯЙСТВЕННОГО ОБЩЕСТВА ИЛИ ТОВАРИЩЕСТВА, ЛОМБАРДА,  
СТРАХОВОГО БРОКЕРА, БЮРО КРЕДИТНЫХ ИСТОРИЙ, КРЕДИТНОГО  
РЕЙТИНГОВОГО АГЕНТСТВА**

за Январь - Декабрь 2021 г.

Общество с ограниченной ответственностью МИКРОКРЕДИТНАЯ КОМПАНИЯ "КАССА  
ВЗАИМОПОМОЩИ ПЯТЫЙ ЭЛЕМЕНТ ДЕНЬГИ" (ООО МКК "КВ ПЯТЫЙ ЭЛЕМЕНТ ДЕНЬГИ")  
(полное фирменное наименование или сокращенное фирменное наименование)

Почтовый адрес 249032, Калужская обл, Обнинск г, Киевское ш, д. № 59, этаж 2 пом. 26

Код формы по ОКУД 0420903

Годовая  
(тыс. руб.)

Номер строки	Наименование показателя	3	4	5	6	7	Резервы			10	11	12
							8	9	10			
		Пояснения к строкам	Уставный (складочный) капитал	Добавочный капитал	Резервы	Собственные акции (доли), выкупленные у акционеров (участников)	Резерв переоценки основных средств и нематериальных активов	Прочие резервы	Итого резервы	Нераспределенная прибыль (непокрытый убыток)	Итого	
1	2											
1	Остаток на 01 января 2020 г.		10									
2	Изменения вследствие выявленных ошибок									773 664	773 664	





24	Дивиденды и иные аналогичные выплаты в пользу акционеров (участников, товарищей)	X	X	X	X	X	X	X	X	X	(252 807)	(252 807)
25	Прочие взносы акционеров (участников, товарищей)	X	-	X	X	X	X	X	X	X	X	-
26	Прочие движения резервов	-	-	-	-	-	-	-	-	-	-	-
27	Остаток на 31 декабря 2021 г.	10	-	-	-	-	-	-	-	-	447 685	447 695

Генеральный директор  
(должность руководителя)



В. Б. Мишустин

(инициалы, фамилия)

(подпись)

31 марта 2022 г.

Код территории по ОКATO	Код некредитной финансовой организации		
	по ОКПО	ОГРН	ИНН
29415000000		1154025001316	4025443121

**ОТЧЕТ  
О ДЕНЕЖНЫХ ПОТОКАХ МИКРОКРЕДИТНОЙ КОМПАНИИ В ФОРМЕ  
ХОЗЯЙСТВЕННОГО ОБЩЕСТВА ИЛИ ТОВАРИЩЕСТВА, ЛОМБАРДА,  
СТРАХОВОГО БРОКЕРА, БЮРО КРЕДИТНЫХ ИСТОРИЙ,  
КРЕДИТНОГО РЕЙТИНГОВОГО АГЕНТСТВА**

за Январь - Декабрь 2021 г.

Общество с ограниченной ответственностью МИКРОКРЕДИТНАЯ КОМПАНИЯ "КАССА ВЗАИМОПОМОЩИ ПЯТЫЙ ЭЛЕМЕНТ ДЕНЕЖНИК"  
(полное фирменное наименование или сокращенное фирменное наименование)

Почтовый адрес: 249032, Калужская обл, Обнинск г, Киевское ш, д. № 59, этаж 2 пом. 26

Код формы по ОКУД 0420904

Годовая  
(тыс. руб.)

Номер строки	Наименование показателя	Пояснения к строкам	За 12 месяцев 2021 г.	За 12 месяцев 2020 г.
1	2	3	4	5
<b>Раздел I. Денежные потоки от операционной деятельности</b>				
1	Полученные проценты		946 518	871 987
2	Уплаченные проценты		-	-
3	Полученные комиссии		-	-
4	Уплаченные комиссии		-	-
5	Поступления выручки от оказания услуг		4	4
6	Поступление штрафов и пени		-	-
7	Платежи, связанные с оплатой общих и административных расходов		(611 799)	(534 420)
8	Поступления за вычетом платежей (платежи за вычетом поступлений) от продажи, погашения (приобретения) финансовых активов и размещения (погашения) финансовых обязательств, оцениваемых по справедливой стоимости через прибыль или убыток		-	-
9	Уплаченный налог на прибыль		(86 059)	(52 580)
10	Поступления от погашения и продажи долговых финансовых активов, оцениваемых по амортизированной стоимости		3 814 445	3 498 422
11	Платежи, связанные с размещением и приобретением долговых финансовых активов, оцениваемых по амортизированной стоимости		(3 993 734)	(3 489 597)
12	Прочие поступления от операционной деятельности		7 047	7 340
13	Прочие платежи по операционной деятельности		(8 417)	(2 731)
14	Сальдо денежных потоков от операционной деятельности		68 004	298 424
<b>Раздел II. Денежные потоки от инвестиционной деятельности</b>				
15	Поступления от продажи основных средств и нематериальных активов		-	-
16	Поступления от продажи инвестиционного имущества		-	-
17	Платежи, связанные с приобретением, созданием, подготовкой к использованию нематериальных активов и основных средств		(4 511)	(1 428)
18	Платежи, связанные с приобретением инвестиционного имущества		-	-

19	Поступления от погашения и продажи прочих финансовых активов		-	-
20	Платежи, связанные с размещением и приобретением прочих финансовых активов		-	-
20.1	Поступления от погашения и продажи долговых финансовых активов, оцениваемых по амортизированной стоимости		-	-
20.2	Платежи, связанные с размещением и приобретением долговых активов, оцениваемых по амортизированной стоимости		-	-
21	Поступления от сдачи инвестиционного имущества в аренду		-	-
22	Прочие поступления от инвестиционной деятельности		-	-
23	Прочие платежи по инвестиционной деятельности		-	-
24	Сальдо денежных потоков от инвестиционной деятельности		(4 511)	(1 428)
<b>Раздел III. Денежные потоки от финансовой деятельности</b>				
25	Поступления от размещения долговых финансовых обязательств, оцениваемых по амортизированной стоимости		85 000	-
26	Платежи, связанные с погашением долговых финансовых обязательств, оцениваемых по амортизированной стоимости		-	-
27	Поступления от выпуска акций (дополнительных взносов учредителей, участников, дополнительных вкладов товарищей)		-	-
28	Поступления от продажи собственных акций		-	-
29	Выкуп собственных акций (долей) у акционеров (участников, товарищей)		-	-
30	Выплаченные дивиденды		(180 089)	(424 424)
31	Прочие поступления от финансовой деятельности		-	-
32	Прочие платежи по финансовой деятельности		-	-
33	Сальдо денежных потоков от финансовой деятельности		(95 089)	(424 424)
34	Сальдо денежных потоков за отчетный период		(31 596)	(127 428)
35	Величина влияния изменений курса иностранной валюты по отношению к рублю на денежные средства и их эквиваленты		(60)	17 345
36	Остаток денежных средств и их эквивалентов на начало отчетного периода		65 004	175 087
37	Остаток денежных средств и их эквивалентов на конец отчетного периода		33 348	65 004

Генеральный директор  
(должность руководителя)

  
(подпись)

В. Б. Мишустин  
(инициалы, фамилия)

31 марта 2022 г.

Примечание 1. Основная деятельность отдельной некредитной финансовой организации  
 Основная деятельность отдельной некредитной финансовой организации

Таблица 1.1

Номер строки	Требования к раскрытию информации	Описание
1	2	3
1	Номер лицензии, дата выдачи лицензии, номер в реестре, включения в реестр	№651503029006503, 25.05.2015г.
2	Основные направления деятельности некредитной финансовой организации	микрофинансовая деятельность микрокредитной компании
3	Информация о соответствии деятельности некредитной финансовой организации требованиям применимого законодательства	соответствует
4	Организационно-правовая форма некредитной финансовой организации	Общество с ограниченной ответственностью
5	Количество филиалов некредитной финансовой организации, открытых на территории Российской Федерации	
6	Наличие представительства некредитной финансовой организации	
7	Адрес юридического лица	249032, Калужская обл., г. Обнинск, Киевское шоссе, д. 59, 2 этаж, пом. 26
8	Численность персонала некредитной финансовой организации	737
9	Наименование материнского предприятия группы, в состав которой входит некредитная финансовая организация	0
10	Место нахождения материнского предприятия группы, в состав которой входит некредитная финансовая организация	0

Генеральный директор  
 (должность руководителя)



(подпись)

В. Б. Мишустин  
 (инициалы, фамилия)

31 марта 2022 г.

Примечание 2. Экономическая среда, в которой некредитная финансовая организация осуществляет свою деятельность

Таблица 2.1

Номер строки	Требования к раскрытию информации	Описание
1	2	3



Основные факторы и влияния, определяющие финансовые результаты

1. По оценке Минэкономразвития России, в 2021 г. ВВП вырос на 4,6%, полностью компенсировав снижение на -2,7% в 2020 году (отчетные данные Росстата по ВВП за прошлый год будут опубликованы 18 февраля). В декабре годовой рост ВВП сохранился на высоких уровнях: 4,3% г/г (после 5,3% г/г в ноябре, 4,9% г/г в октябре и 4,3% г/г в 3 кв. 2021 г.), несмотря на высокую базу декабря 2020 года. В результате по отношению к соответствующему месяцу 2019 г. экономический рост в декабре ускорился до 4,6% после 3,1% в ноябре. 2. Вклад в восстановление экономики в 2021 г. внесли как производственные отрасли, так и отрасли, ориентированные на потребительский спрос. Промышленное производство по итогам 2021 г. выросло на 5,3% (после падения на -2,1% годом ранее). Вклад в рост внесли как добывающая, так и обрабатывающая промышленность (+4,8% и +5,0% соответственно). При этом добыча полезных ископаемых в целом по итогам года до конца не отыграла снижение 2020 г. (-6,5%), что связано с действующими ограничениями в рамках сделки ОПЕК+. Выпуск обрабатывающей промышленности в течение всего 2021 года уверенно превышал уровни двухлетней давности, а к концу года его рост к аналогичным месяцам 2019 г. превысил 10% (декабрь: 14,2%). Объем строительных работ по итогам года вырос на 6,0% (после роста в 2020 году на 0,7%). В годовом выражении темпы роста в ноябре-декабре существенно ускорились (до 8,7% г/г и 8,4% г/г соответственно). Грузооборот транспорта по итогам 2021 года увеличился на 5,3% (2020 г.: -4,7%). Восстановление было обеспечено как показателями трубопроводного транспорта (в условиях планового увеличения добычи нефти и роста внутреннего и внешнего спроса на газ), так и прочими видами транспорта. Единственной крупной отраслью, которая в 2021 г. продемонстрировала спад, стало сельское хозяйство (-0,9% после +1,3% в 2020 году). Снижение выпуска сельхозпродукции связано, в первую очередь, с сокращением урожая ряда культур (зерновые, картофель и овощи), а также замедлением роста производства животноводческой продукции (по мясу, молоку и яйцам в целом за 2021 год зафиксирована околонулевая динамика). Вместе с тем в конце года отставание от уровней 2020 г. сохранилось (4 кв. 2021 г.: +6,7% г/г), что было обусловлено сдвигом уборочной кампании на более поздние сроки из-за погодных условий в прошедшем году. 3. Показатели потребительского спроса в 2021 г. продемонстрировали уверенный восстановительный рост. Так, оборот розничной торговли увеличился на 7,3% (-3,2% в 2020 г.), объем платных услуг населению – на 17,6% (-14,8% годом ранее), оборот общественного питания – на 23,5% (-22,6%, неполное восстановление сектора связано, в том числе, с карантинными ограничениями, действовавшими в ряде регионов). 4. Поддержку потребительскому спросу в течение прошлого года оказывало последовательное улучшение ситуации на рынке труда. В декабре уровень безработицы (по

2

Изменения внешней среды, в которой функционирует некредитная финансовая организация, реакция на эти изменения

Конкурентные позиции не стабильны, это связано с высокими темпами изменений внешней среды на данном рынке: ужесточением требований со стороны регулятора, оформлением законодательной базы, усилением борьбы за права потребителей, появлением новых кредитных услуг, развитием смежных бизнесов - компаний по взъясанию просроченной задолженности, тренингов центров и других аутсорсинговых организаций, развитием технологического обеспечения отрасли

Генеральный директор  
(должность руководителя)



(подпись)

В. Б. Мишустин  
(инициалы, фамилия)


31 марта 2022 г.

**Примечание 3. Основы составления бухгалтерской (финансовой) отчетности  
Основы составления бухгалтерской (финансовой) отчетности**

Таблица 3.1

Номер строки	Требования к раскрытию информации	Описание
1	2	3
1	Некредитная финансовая организация должна явно и однозначно указать основы подготовки бухгалтерской (финансовой) отчетности	Бухгалтерская (финансовая) промежуточная отчетность подготовлена в соответствии с отраслевыми стандартами бухгалтерского учета, положениями Банка России, регулирующие ведение бухгалтерского учета и порядок составления бухгалтерской отчетности для некредитных финансовых организаций. - Отраслевой стандарт 613-п
2	База (базы) оценки, использованная (использованные) при составлении бухгалтерской (финансовой) отчетности	Финансовые активы и обязательства оцениваются по амортизированной стоимости. Денежные средства оцениваются по номинальной недисконтируемой стоимости
3	Причины реклассификации сравнительных сумм	Реклассификация не проводилась
4	Характер реклассификаций сравнительных сумм (включая информацию по состоянию на начало предшествующего периода)	Реклассификация не проводилась
5	Сумма каждой статьи (класса статей), которые являются предметом реклассификации	Реклассификация не проводилась

Генеральный директор \_\_\_\_\_ В. Б. Мишустин \_\_\_\_\_  
 (должность руководителя) (инициалы, фамилия)

  
 (подпись)

31 марта 2022 г.

**Примечание 4. Принципы учетной политики, важные бухгалтерские оценки и профессиональные суждения в применении учетной политики**  
**Краткое изложение принципов учетной политики, важные оценки и профессиональные суждения в применении учетной политики**

Таблица 4.1

Номер строки	Требования к раскрытию информации	Описание
1	2	3
1	Суждения (помимо тех, которые связаны с оценкой), которые были выработаны руководством в процессе применения учетной политики и которые оказывают наиболее значительное воздействие на суммы, отраженные в бухгалтерской (финансовой) отчетности	Общество применяет профессиональные суждения, которые оказывают наиболее значительное воздействие на суммы, отраженные в бухгалтерской (финансовой) отчетности МФО
2	Влияние оценок и допущений на признанные активы и обязательства (указываются статьи отчетности, на суммы которых профессиональные оценки и допущения оказывают наиболее существенное воздействие, и приводятся комментарии в отношении того, каким образом влияют профессиональные суждения на оценку этих статей)	Наиболее существенное воздействие профессиональное суждение и допущения оказывают на резервы - оценочные обязательства
3	Ключевые подходы к оценке финансовых инструментов	Финансовые инструменты отражаются по амортизированной стоимости с применением метода ЭСП
4	Переоценка активов и обязательств, выраженных в иностранной валюте	Денежные потоки, возникающие в результате операций в иностранной валюте, отражаются в функциональной валюте Общества путем применения к сумме в иностранной валюте обменного курса между функциональной и иностранной валютами на дату соответствующего денежного потока
5	Оценка способности организации осуществлять деятельность непрерывно	МФО не планирует прекращение деятельности. Фактором способных повлиять на непрерывность деятельности не установлено
6	Информация в отношении пересчета показателей предыдущих периодов с учетом изменений общей покупательной способности рубля	Пересчет показателей предыдущих периодов с учетом изменений общей покупательной способности рубля требует применение определенных профессиональных суждений, а также проведения определенных процедур
7	Существенное влияние ретроспективного применения учетной политики на информацию на начало предыдущего отчетного года, существенное влияние ретроспективного пересчета или реклассификации остатков на начало предыдущего отчетного года в связи с исправлением ошибок	Ретроспективный пересчет в связи с исправлением ошибок на начало предыдущего отчетного периода не производился из-за отсутствия таковых

8	Порядок признания и последующего учета денежных средств	<p>Общество, в целях составления примечаний к бухгалтерской (финансовой) отчетности относит к денежным средствам и их эквивалентам следующие активы: Денежные средства в кассе (счет 20202). Учет ведется в разрезе аналитики: Кассы, Статьи движения денежных средств; Денежные средства в пути (счет 20209). Учет ведется в разрезе аналитики: Кассы, Статьи движения денежных средств; Денежные средства на расчетных счетах (счета 20501, 20502). Учет ведется в разрезе аналитики: Банковские счета, Статьи движения денежных средств; Депозиты в кредитных организациях со сроком размещения до 90 дней (счет 20601). Учет ведется в разрезе аналитики: Контрагенты; Условия займов, кредитов и депозитов; Специальные банковские счета (счет 20803). Учет ведется в разрезе аналитики: Банковские счета; Статьи движения денежных средств. Общество представляет денежные потоки от операционной деятельности, используя прямой метод, в соответствии с которым раскрывается информация об основных видах валовых денежных поступлений и выплат.</p> <p>Финансовых активов, оцениваемых по справедливой стоимости через прибыль или убыток Общество не имеет. Учетной политикой не предусмотрено</p> <p>Амортизированная стоимость финансового актива рассчитывается по методу ЭСП. Метод ЭСП не применяется: 1) если разница между амортизированной стоимостью, рассчитанной с использованием метода ЭСП, и амортизированной стоимостью, рассчитанной с использованием линейного метода признания процентного дохода, не является существенной; 2) размещенных банковских вкладов, имеющих срок погашения "до востребования". После первоначального признания финансовый актив (выданный заем, размещенный депозит) учитывается по амортизированной стоимости. Разница, возникшая при первоначальном признании между амортизированной стоимостью, рассчитанной с использованием метода ЭСП, и ценой сделки, амортизируется ежемесячно. Расходы, связанные с выдачей займа, размещением вклада по договорам сроком более года, которые признаны существенными и включены в расчет ЭСП, в течение срока договора ежемесячно равномерно списываются в состав расходов. Разница между амортизированной стоимостью (справедливой стоимостью для договоров с нулевой ставкой), рассчитанной с использованием метода ЭСП, и ценой сделки ежемесячно в течение срока действия договора признается в составе доходов или расходов. Методы расчетов определены учетной политикой общества</p> <p>Финансовых обязательств, оцениваемых по справедливой стоимости через прибыль или убыток Общество не имеет. Учетной политикой не предусмотрено</p>
9	Порядок признания и последующего учета финансовых активов, оцениваемых по справедливой стоимости через прибыль или убыток	
10	Порядок признания и последующего учета долговых финансовых активов, оцениваемых по амортизированной стоимости	
11	Порядок признания и последующего учета финансовых обязательств, оцениваемых по справедливой стоимости через прибыль или убыток	

12	Порядок признания и последующего учета долговых финансовых обязательств, оцениваемых по амортизированной стоимости	<p>Амортизированная стоимость финансового обязательства рассчитывается по методу ЭСП. Метод ЭСП может не применяться, если разница между амортизированной стоимостью, рассчитанной с использованием метода ЭСП, и амортизированной стоимостью, рассчитанной с использованием линейного метода признания процентного дохода, не является существенной. Метод эффективной ставки процента применяется для других финансовых обязательств. Финансовые обязательства после первоначального признания учитываются по амортизированной стоимости в соответствии с IFRS 9 "Финансовые инструменты". Разница, возникшая при первоначальном признании между амортизированной стоимостью, рассчитанной с использованием метода ЭСП, и ценой сделки, амортизируется ежемесячно, разница между амортизированной стоимостью (справедливой стоимостью для договоров с НЕРыночной ставкой), рассчитанной с использованием метода ЭСП, и ценой сделки ежемесячно в течение срока действия договора признается в составе Доходов или расходов. Методики расчетов определены учетной политикой общества.</p> <p>Запасы признаются на дату перехода к некредитной финансовой организации экономических рисков и выгод, связанных с использованием запасов для извлечения дохода. Переход указанных рисков и выгод происходит одновременно с получением некредитной финансовой организацией права собственности на запасы или с их фактическим получением</p> <p>Инвестиционного имущества Общество не имеет. Учетной политикой не предусмотрено</p> <p>Инвестиционного имущества Общество не имеет. Учетной политикой не предусмотрено</p> <p>Инвестиционного имущества Общество не имеет. Учетной политикой не предусмотрено</p>
12.1	Порядок признания и последующего учета запасов	
13	Применяемая модель учета инвестиционного имущества	
14	Критерии, используемые организацией в целях проведения различия между инвестиционным имуществом и объектами собственности, занимаемыми некредитной финансовой организацией, а также имуществом, предназначенным для продажи в ходе обычной деятельности	
15	Степень, в которой справедливая стоимость инвестиционного имущества (измеренная или раскрытая в бухгалтерской (финансовой) отчетности) основана на оценке, произведенной независимым оценщиком, обладающим соответствующей признанной профессиональной квалификацией, а также недавним опытом проведения оценки инвестиций в недвижимость той же категории и местонахождения, что и оцениваемый объект	
16	База, используемая для оценки основных средств (для каждой группы основных средств) и их изменения	<p>Основные средства оцениваются при первоначальном признании по первоначальной стоимости. Первоначальной стоимостью основных средств, приобретенных за плату, признается сумма фактических затрат Общества на сооружение (строительство), создание (изготовление) и приобретение объекта основных средств</p> <p>Основные средства оцениваются при первоначальном признании по первоначальной стоимости. Первоначальной стоимостью основных средств, приобретенных за плату, признается сумма фактических затрат Общества на сооружение (строительство), создание (изготовление) и приобретение объекта основных средств</p> <p>Срок полезного использования определяется Обществом при признании объекта основных средств, включаемых в амортизационные группы», утвержденной Постановлением Правительства РФ от 01 января 2002 г. №1. Если объект невозможно отнести ни к одной из амортизационных групп, то Общество самостоятельно определяет срок полезного использования в соответствии с техническими условиями и рекомендациями изготовителей.</p>
17	Применяемый метод амортизации для каждого класса активов	
18	Применяемые сроки полезного использования (для каждой группы основных средств) и их изменения	


19	Определение и состав нематериальных активов	Общество признает в учете нематериальный актив на дату готовности нематериального актива к использованию при условии: наличия надлежаще оформленных документов, подтверждающих существование самого актива и права Общества на результаты интеллектуальной деятельности или приравненные к ним средства индивидуализации; имеются ограничения доступа иных лиц к экономическим выгодам от использования объекта (Общество имеет контроль над объектом); объект может быть идентифицирован (возможность выделения или отделения от других активов); объект предназначен для использования в течение более чем 12 месяцев; объект не имеет материально-вещественной формы; первоначальная стоимость объекта может быть надежно определена. Общество определяет следующую классификацию объектов нематериальных активов по однородным группам: Компьютерное программное обеспечение; Лицензии; Франшизы; Товарный знак; Прочие.
20	База, используемая для оценки нематериальных активов (для каждого класса активов)	Общество оценивает все однородные группы нематериальных активов по фактическим затратам, то есть по первоначальной стоимости за вычетом накопленной амортизации и накопленных убытков от обесценения.
21	Раскрытие для каждого класса активов с неопределенным сроком полезного использования факта ежегодного тестирования на обесценение, информации о наличии возможных признаков обесценения	Общество, в соответствии с МСФО (IAS) 36 «Обесценение активов», на конец каждого отчетного года производит проверку объектов нематериальных активов на обесценение. Признаки обесценения нематериальных активов: Моральное устаревание; Неблагоприятные изменения внутри Общества (простое, планы по прекращению или реструктуризации деятельности); Ухудшение экономической эффективности актива; Снижение рыночной стоимости актива. Для оценки убытков от обесценения актива Общество сравнивает балансовую стоимость актива с его справедливой стоимостью. Для определения справедливой стоимости актива Общество применяет доходный метод согласно МСФО (IFRS) 13 «Оценка справедливой стоимости».
22	Применяемые сроки и методы амортизации для нематериальных активов с ограниченным сроком использования	Отсутствуют таковые объекты учета
23	Порядок учета затрат на создание нематериальных активов собственными силами	Затраты, произведенные Обществом на стадии разработки нематериальных активов подлежат признанию в составе первоначальной стоимости при следующих условиях: Общество намерено завершить создание нематериального актива и использовать его в своей деятельности; НМА будет создаваться в будущем экономические выгоды; Общество располагает ресурсами для завершения разработки и использования НМА; Общество может продемонстрировать техническую осуществимость завершения создания НМА; Общество способно надежно оценить затраты, относящиеся к НМА в процессе его разработки
23.1	Порядок признания и последующего учета запасов	

24	<p>Порядок признания расходов, связанных с начислением заработной платы, включая компенсационные и стимулирующие выплаты, связанных с начислением выплат по отпускам, пособиям по временной нетрудоспособности и уходу за ребенком, вознаграждение по итогам года, выходные пособия</p>	<p>Расходы на оплату труда признаются в учете на основании требований законодательства Российской Федерации, требований нормативных актов Банка России, локальных нормативных актов Общества (в том числе Положения об оплате труда и материальном стимулировании, принятое в Обществе), внутренних документов Общества, трудовых договоров. Расходы признаются в том периоде, в котором работниками выполнены трудовые функции, либо в следующем в качестве событий после отчетной даты, если сведения для признания расходов получены после отчетной даты. Расходы на оплату труда признаются в размере недисконтированной величины начислений, рассчитанных согласно условиям трудового договора и законодательства Российской Федерации. Расходы по оплате ежегодного оплачиваемого отпуска признаются ежемесячно на последний день отчетного месяца. Расходы на страховые взносы признаются на последнее число календарного месяца, в котором начислены связанные вознаграждения.</p>
25	<p>Порядок признания и последующего учета резервов – оценочных обязательств</p>	<p>Резерв - оценочное обязательство признается при одновременном соблюдении следующих условий: у Общества существует обязательство (вытекающее из договора, требований законодательства Российской Федерации или иного подлежащего применению права, иного действия правовых норм либо обусловленное действиями некредитной финансовой организации (в том числе опубликованной политикой, заявлениями и другими аналогичными действиями), демонстрирующими принятие на себя обязательств и создавшими у других сторон обоснованные ожидания, что она их исполнит), возникшее в результате прошлого события (одного или нескольких), представляется вероятным, что для урегулирования обязательства потребуются выбытие ресурсов, содержащих экономические выгоды, возможно привести надежную расчетную оценку величины обязательства. Если срок с даты признания резерва - оценочного обязательства до ожидаемой (прогнозируемой) даты использования резерва - оценочного обязательства меньше одного года и результат дисконтирования несущественный, то дисконтирование не применяется. Существенность установлена в размере 10% суммы ожидаемых затрат.</p>
26	<p>Порядок признания, последующего учета, прекращения признания обязательств по финансовой аренде</p>	<p>Финансовой аренды общество не имеет</p>
27	<p>Порядок признания, оценки, последующего учета, прекращения признания отложенного налогового актива и отложенного налогового обязательства</p>	<p>Отложенный налог на прибыль признается в отношении отложенных налоговых убытков и временных разниц между налогооблагаемой базой активов и обязательств и их текущей стоимостью в соответствии с финансовой отчетностью. Активы и обязательства по отложенному налогообложению признаются в размере произведения налоговых убытков или временных разниц на ставку налогообложения. Отложенные налоговые активы по временным разницам, уменьшающим налогооблагаемую базу, и отложенные налоговые убытки отражаются в отчете о финансовых результатах только в той степени, в которой существует вероятность получения налогооблагаемой прибыли, против которой могут быть использованы временные разницы. Отложенный налоговый актив признается только в той степени, в которой вероятно использование соответствующего налогового зачета. Определение будущей налоговой прибыли и суммы налогового зачета, вероятных к возникновению в будущем, основано на ожиданиях руководства, которые считаются разумными в текущих условиях. В случае изменения налоговых ставок по налогу на прибыль на дату, непосредственно предшествующую дате начала применения измененных налоговых ставок, в случае изменения требований законодательства Российской Федерации о налогах и сборах, изменение вероятности получения достаточной налогооблагаемой прибыли для признания отложенных налоговых активов.</p>



28	Порядок признания и оценки уставного, складного капитала, эмиссионного дохода, собственных средств	<p>Уставный капитал отражается на счете 10208 «Уставный капитал организаций, созданных в форме общества с ограниченной ответственностью» с аналитикой Контрагенты. По кредиту отражаются суммы поступлений в уставный капитал в корреспонденции с расчетными счетами, счетами по учету имущества, по учету кассы (взносы физических лиц), по учету расчетов с участниками. По дебету соответствующих счетов отражаются суммы уменьшения уставного капитала в установленных законодательством Российской Федерации случаях: при возврате средств уставного капитала организацией, созданной в форме общества с ограниченной ответственностью, выбытием участника в корреспонденции со счетом по учету кассы (физическим лицам), с другими счетами по учету денежных средств, с расчетными счетами, со счетами по учету расчетов с акционерами, участниками, пайщиками; при аннулировании выкупленных долей уставного капитала в корреспонденции со счетом по учету собственных долей уставного капитала, выкупленных организацией. Изменения в капитале Общества между двумя отчетными датами отражают увеличение или уменьшение его чистых активов за этот период, за исключение изменений, возникающих вследствие операций безвозмездного финансирования, предоставленного Обществу участниками, вкладов в имущество Общества в течение текущего года. Общее изменение в капитале за период представляет собой общую сумму доходов и расходов, включая прибыли и убытки, полученные в результате деятельности Общества в течение отчетного периода.</p>
29	Порядок признания и оценки собственных выкупленных акций	Собственных, выкупленных акций общество не имеет
30	Порядок признания и оценки резервного капитала	<p>Учет средств созданных резервов и других фондов, образованных в соответствии с законодательством Российской Федерации и учредительными документами Общества отражается на счете 10701. По кредиту счета 10701 отражаются суммы, направленные на формирование (пополнение) резервов, образованных в соответствии с законодательством Российской Федерации и учредительными документами, в корреспонденции со счетами по учету прибыли прошлого года, по учету нераспределенной прибыли. По дебету счета 10701 отражаются суммы использования средств резервов в соответствии с законодательством Российской Федерации и учредительными документами.</p>
31	Порядок отражения дивидендов и иных аналогичных выплат	<p>Учет сумм начисленных дивидендов (распределенной части прибыли между участниками) отражается по счету 11101. По дебету счета 11101 отражаются суммы начисленных промежуточных дивидендов и дивидендов, начисленных по решению годового собрания участников (распределенной части прибыли между участниками), в корреспонденции со счетом по учету расчетов с акционерами, участниками, пайщиками. По кредиту счета 11101 списываются суммы начисленных промежуточных дивидендов и дивидендов, начисленных по решению годового собрания участников (распределенной части прибыли между участниками), в корреспонденции со счетом по учету нераспределенной прибыли после решения годового собрания участников о выплате (объявлении) дивидендов (распределенной части прибыли между участниками).</p>

Генеральный директор  
(должность руководителя)  
31 марта 2022 г.



(подпись)

В. Б. Мишустин  
(инициалы, фамилия)

**Примечание 5. Денежные средства  
Денежные средства**

Таблица 5.1

Номер строки	Наименование показателя	На 31 декабря 2021 г.			На 31 декабря 2020 г.		
		Полная балансовая стоимость	Резерв под обесценение	Балансовая стоимость	Полная балансовая стоимость	Резерв под обесценение	Балансовая стоимость
1	2	3	4	5	6	7	8
1	Денежные средства в кассе	13 573	-	13 573	14 237	-	14 237
2	Денежные средства в пути	-	-	-	-	-	-
3	Расчетные счета	19 775	-	19 775	50 767	-	50 767
4	Прочие денежные средства	-	-	-	-	-	-
5	ИТОГО	33 348	-	33 348	65 004	-	65 004

**Компоненты денежных средств и их эквивалентов отчета о денежных потоках**

Таблица 5.2

Номер строки	Наименование показателя	На 31 декабря 2021 г.		На 31 декабря 2020 г.	
		3	4	3	4
1	2	3	4	3	4
1	Денежные средства	33 348	-	33 348	65 004
2	Краткосрочные высоколиквидные ценные бумаги, классифицируемые как эквиваленты денежных средств в соответствии с учетной политикой	-	-	-	-
3	Депозиты в кредитных организациях и банках-нерезидентах, классифицируемые как эквиваленты денежных средств в соответствии с принятой учетной политикой	-	-	-	-
4	Кредит, полученный в порядке расчетов по расчетному счету (овердрафт)	-	-	-	-
5	Прочее	-	-	-	-
6	ИТОГО	33 348	-	33 348	65 004

**Информация  
об инвестиционных и финансовых операциях, не требовавших использования денежных средств и их  
эквивалентов и не включенных в отчет о денежных потоках**

Таблица 5.3

Номер строки	Наименование показателя	На 31 декабря 2021 г.	На 31 декабря 2020 г.
1	2	3	4
1	Неденежная инвестиционная деятельность, в том числе:	-	-
2	приобретение активов	-	-
3	поступления от реализации и погашения активов	-	-
4	Неденежная финансовая деятельность, в том числе:	-	-
5	эмиссия обыкновенных акций	-	-
6	эмиссия привилегированных акций	-	-
7	прочие взносы акционеров в уставный капитал	-	-
8	приобретение собственных акций, выкупленных у акционеров	-	-
9	продажа собственных акций, выкупленных у акционеров,	-	-
10	поступления от выпуска долговых ценных бумаг	-	-
11	погашение выпущенных долговых ценных бумаг	-	-
12	привлечение прочих заемных средств	-	-
13	возврат прочих заемных средств	-	-
14	прочие выплаты акционерам	-	-

Генеральный директор  
(должность руководителя)



(подпись)

В. Б. Мишустин

(инициалы, фамилия)

31 марта 2022 г.

Примечание 6. Финансовые активы, оцениваемые по справедливой стоимости через прибыль или убыток  
 Финансовые активы, оцениваемые по справедливой стоимости через прибыль или убыток


Таблица 6.1

Номер строки	Наименование показателя	На 31 декабря 2021 г.	На 31 декабря 2020 г.
1	2	3	4
1	Долевые ценные бумаги, в том числе:	-	-
2	кредитных организаций и банков-нерезидентов	-	-
3	некредитных финансовых организаций	-	-
4	нефинансовых организаций	-	-
5	Долговые ценные бумаги, в том числе:	-	-
6	Правительства Российской Федерации	-	-
7	субъектов Российской Федерации и органов местного самоуправления	-	-
8	иностранных государств	-	-
9	кредитных организаций и банков-нерезидентов	-	-
10	некредитных финансовых организаций	-	-
11	нефинансовых организаций	-	-
12	Прочие долевые финансовые активы	-	-
13	Производные финансовые инструменты, от которых ожидается увеличение экономических выгод	-	-
14	Займы выданные, в том числе:	-	-
14.1	остаток основного долга	-	-
14.2	остаток задолженности по процентным доходам	-	-
14.3	остаток на счетах по учету прочих доходов и расходов	-	-
14.4	сумма корректировок, увеличивающих (уменьшающих) балансовую стоимость	-	-
14.5	сумма переоценки, увеличивающая (уменьшающая) балансовую стоимость	-	-
15	Микрозаймы выданные, в том числе:	-	-
15.1	остаток основного долга	-	-
15.2	остаток задолженности по процентным доходам	-	-
15.3	остаток на счетах по учету прочих доходов и расходов	-	-
15.4	сумма корректировок, увеличивающих (уменьшающих) балансовую стоимость	-	-
15.5	сумма переоценки, увеличивающая (уменьшающая) балансовую стоимость	-	-
16	Депозиты в кредитных организациях и банках-нерезидентах	-	-

17

ИТОГО

Генеральный директор  
(должность руководителя)



(подпись)

В. Б. Мишустин

(инициалы, фамилия)

31 марта 2022 г.

Приложение 7. Долговые финансовые активы, оцениваемые по амортизированной стоимости  
 Долговые финансовые активы, оцениваемые по амортизированной стоимости

Таблица 7.1

Номер строки	Наименование показателя	На 31 декабря 2021 г.			На 31 декабря 2020 г.		
		Полная балансовая стоимость	Резерв под обесценение	Балансовая стоимость	Полная балансовая стоимость	Резерв под обесценение	Балансовая стоимость
1	2	3	4	5	6	7	8
1	Депозиты в кредитных организациях и банках-нерезидентах	-	-	-	-	-	-
2	Займы выданные	-	-	-	-	-	-
3	Микрозаймы выданные	2 529 935	1 935 577	574 359	2 360 819	1 530 779	430 040
4	Долговые ценные бумаги, в том числе:	-	-	-	-	-	-
5	кредитных организаций и банков-нерезидентов	-	-	-	-	-	-
6	кроме долговых ценных бумаг кредитных организаций и банков-нерезидентов	-	-	-	-	-	-
7	Дебиторская задолженность по финансовой аренде	-	-	-	-	-	-
8	Долгосрочная дебиторская задолженность за товары, работы и услуги	-	-	-	-	-	-
9	Сделки обратного репо с кредитными организациями и банками-нерезидентами	-	-	-	-	-	-
10	Сделки обратного репо, кроме сделок обратного репо с кредитными организациями и банками-нерезидентами	-	-	-	-	-	-
11	Расчеты по аккредитивным операциям, производным финансовым инструментам, операциям с срочными бумагами и броневажными операциями	-	-	-	-	-	-
12	Расчеты по начисленным доходам по акциям, облигациям	-	-	-	-	-	-
13	Прочие размещенные средства в кредитных организациях и облигациях-нерезидентах	-	-	-	-	-	-
14	Прочие размещенные средства, кроме средств, размещенных в кредитных организациях и банках-нерезидентах	526	-	526	75	-	75
15	ИТОГО	2 510 464	1 935 577	574 887	2 360 894	1 530 779	430 115

Займы выданные и микрозаймы выданные, оцениваемые по амортизированной стоимости

Таблица 7.2

Номер строки	Наименование показателя	На 31 декабря 2021 г.						На 31 декабря 2020 г.						
		Полная балансовая стоимость			Полная балансовая стоимость			Резерв под обесценение	Балансовая стоимость	Резерв под обесценение	Балансовая стоимость			
		Остаток основного долга	Остаток задолженности по процентным доходам	Остаток на счетах по учету прочих доходов и расходов	Сумма корректировок (уменьшающих) балансовую стоимость	Остаток основного долга	Остаток задолженности по процентным доходам					Остаток на счетах по учету прочих доходов и расходов	Сумма корректировок (уменьшающих) балансовую стоимость	
3	4	5	6	7	8	9	10	11	12	13	14			
1	Займы выданные, в том числе:													
2	займы, выданные юридическим лицам													
3	займы, выданные физическим лицам													
4	займы, выданные юридическим лицам – нерезидентам													
5	займы, выданные физическим лицам – нерезидентам													
6	займы, выданные индивидуальным предпринимателям													
7	Микрозаймы выданные, в том числе:	1 323 402	1 186 533			1 935 577	574 359		1 168 600	1 182 219		280	1 931 125	429 973
8	микрозаймы, выданные юридическим лицам								7 000	2 316		248	348	9 217
9	микрозаймы, выданные физическим лицам	1 323 292	1 186 532			1 935 577	574 248		1 166 600	1 188 773			1 930 779	415 593
10	микрозаймы, выданные физическим лицам – нерезидентам													
11	микрозаймы, выданные юридическим лицам – нерезидентам													
12	микрозаймы, выданные индивидуальным предпринимателям	110	1				111		5 000	131		31		5 162
13	ИТОГО	1 323 402	1 186 533			1 935 577	574 359		1 168 600	1 192 219		280	1 931 125	429 973

Информация по номинальным процентным ставкам и ожидаемым срокам погашения по депозитам, займам выданным, микрозаймам выданным

Таблица 7.3.

Номер строки	Наименование показателя	На 31 декабря 2021 г.		На 31 декабря 2020 г.	
		Диапазон процентных ставок	Интервал сроков погашения	Диапазон процентных ставок	Интервал сроков погашения
1	2	3	4	5	6
1	Депозиты в кредитных организациях и банках-нерезидентах	в графе указывается диапазон годовых контрактных процентных ставок с точностью до трех знаков после запятой	отражается временной интервал сроков погашения в календарных днях	в графе указывается диапазон годовых контрактных процентных ставок с точностью до трех знаков после запятой	отражается временной интервал сроков погашения в календарных днях
2	Займы выданные, в том числе:				
3	займы выданные физическим лицам				
4	займы выданные юридическим лицам				
5	займы выданные физическим лицам-нерезидентам				
6	займы выданные юридическим лицам-нерезидентам				
7	займы выданные индивидуальным предпринимателям				
8	Микрозаймы выданные, в том числе:	12,000 728,000	2 365	12,000 730,000	2 365
9	микрозаймы выданные физическим лицам	728,000	2 274	730,000	2 273
10	микрозаймы выданные юридическим лицам			24,000 30,000	304 365
11	микрозаймы выданные физическим лицам-нерезидентам				
12	микрозаймы выданные юридическим лицам-нерезидентам				
13	микрозаймы выданные индивидуальным предпринимателям	12,000 12,000	365 365	12,000 12,000	365 365



Информация по платежам к получению по финансовой аренде (общая сумма инвестиций в аренду) и их дисконтированная стоимость

Таблица 7.4

Номер строки	Наименование показателя	Менее 1 года	От 1 года до 5 лет	Больше 5 лет	Итого
1	2	3	4	5	6
1	Платежи к получению по финансовой аренде по состоянию на 31 декабря 2019 г.	-	-	-	-
2	Незаработанный финансовый доход	-	-	-	-
3	Разница под обесценения дебиторской задолженности по финансовой аренде	-	-	-	-
4	Дисконтированная стоимость арендных платежей к получению по состоянию на 31 декабря 2020 г.	-	-	-	-
5	Платежи к получению по финансовой аренде по состоянию на 31 декабря 2020 г.	-	-	-	-
6	Незаработанный финансовый доход	-	-	-	-
7	Разница под обесценение дебиторской задолженности по финансовой аренде	-	-	-	-
8	Дисконтированная стоимость арендных платежей к получению по состоянию на 31 декабря 2021 г.	-	-	-	-

Генеральный директор  
(должность, руководителем)



В. Б. Мишустин  
(имя, фамилия)

31 марта 2022 г.

**Примечание 8. Инвестиционное имущество**  
**Учет инвестиционного имущества по справедливой стоимости**

Таблица 8.1

Номер строки	Наименование показателя	На 31 декабря 2021 г.	На 31 декабря 2020 г.
1	2	3	4
1	Балансовая стоимость на начало отчетного периода	-	-
2	Поступление	-	-
3	Результаты последующих затрат, признанных в балансовой стоимости актива	-	-
4	Перевод в долгосрочные активы (выбывающие группы), классифицируемые как предназначенные для продажи, и обратно	-	-
5	Выбытие инвестиционного имущества	-	-
6	Перевод объектов инвестиционного имущества в состав основных средств и обратно	-	-
7	Чистая прибыль или убыток в результате корректировки справедливой стоимости	-	-
8	Прочее	-	-
9	Балансовая стоимость на конец отчетного периода	-	-

Учет инвестиционного имущества по фактическим затратам

Таблица 8.2

Номер строки	Наименование показателя	На 31 декабря 2021 г.	На 31 декабря 2020 г.
1	2	3	4
1	Балансовая стоимость на начало отчетного периода, в том числе:	-	-
2	первоначальная стоимость	-	-
3	накопленная амортизация	-	-
4	убытки от обесценения	-	-
5	Поступление	-	-
6	Результаты последующих затрат, признанных в балансовой стоимости актива	-	-
7	Перевод в долгосрочные активы (выбывающие группы), классифицируемые как предназначенные для продажи, и обратно	-	-
8	Перевод в прочие активы	-	-
9	Выбытие инвестиционного имущества	-	-
10	Амортизация	-	-
11	Признанные и восстановленные убытки от обесценения	-	-
12	Перевод объектов инвестиционного имущества в состав основных средств и обратно	-	-
13	Прочее	-	-
14	Балансовая стоимость на конец отчетного периода, в том числе:	-	-
15	первоначальная стоимость	-	-
16	накопленная амортизация	-	-
17	убытки от обесценения	-	-

Суммы, признанные в отчете о финансовых результатах

Таблица 8.3

Номер строки	Наименование показателя	На 31 декабря 2021 г.	На 31 декабря 2020 г.
1	2	3	4
1	Арендный доход	-	-
2	Прямые операционные расходы по инвестиционному имуществу, приносящему арендный доход	-	-
3	Прямые операционные расходы по инвестиционному имуществу, не приносящему арендного дохода	-	-
4	ИТОГО	-	-

Генеральный директор  
(должность руководителя)



(подпись)

В. Б. Мишустин  
(инициалы, фамилия)


31 марта 2022 г.

Примечание 9. Нематериальные активы  
Нематериальные активы

Таблица 9.1

Номер строки	Наименование показателя	Программное обеспечение	Лицензии и франшизы	Прочее	Итого
1	2	3	4	5	6
1	Балансовая стоимость на 01 января 2020 г.	3 611	-	4	3 615
2	стоимость (или оценка) на 01 января 2020 г.	4 214	-	9	4 222
3	накопленная амортизация	(603)	-	(5)	(607)
4	Поступления	1 342	-	86	1 428
5	Затраты на создание	-	-	-	-
6	Перевод в долгосрочные активы (выбывающие группы), классифицируемые как предназначенные для продажи, и обратно	-	-	-	-
7	Выбытия	-	-	-	-
8	Амортизационные отчисления	(1 037)	-	(2)	(1 038)
9	Отражение величины обесценения в отчете о финансовых результатах	-	-	-	-
10	Восстановление обесценения в отчете о финансовых результатах	-	-	-	-
11	Переоценка	-	-	-	-
12	Прочее	-	-	-	-
13	Балансовая стоимость на 01 января 2021 г.	3 917	-	88	4 005
14	стоимость (или оценка) 01 января 2021 г.	5 556	-	95	5 650
15	накопленная амортизация	(1 639)	-	(6)	(1 645)
16	Поступления	1 661	-	20 616	22 276
17	Затраты на создание	-	-	-	-
18	Перевод в долгосрочные активы (выбывающие группы), классифицируемые как предназначенные для продажи и обратно	-	-	-	-
19	Выбытия	-	-	-	-
20	Амортизационные отчисления	(1 346)	-	(3)	(1 348)
21	Отражение величины обесценения в отчете о финансовых результатах	-	-	-	-
22	Восстановление обесценения в отчете о финансовых результатах	-	-	-	-
23	Переоценка	-	-	-	-
24	Прочее	-	-	-	-
25	Балансовая стоимость на 31 декабря 2021 г.	4 232	-	20 701	24 933
26	стоимость (или оценка) 31 декабря 2021 г.	7 216	-	20 710	27 927

Генеральный директор  
(должность руководителя)



(подпись)

В. Б. Мишустин

(инициалы, фамилия)

31 марта 2022 г.

Примечание 10. Основные средства  
Основные средства

Таблица 10.1

Номер строки	Наименование показателя	Земля, здания и сооружения	Офисное и компьютерное оборудование	Незавершенное строительство	Транспортные средства	Прочее	Итого
1	2	3	4	5	6	7	8
1	Балансовая стоимость на 01 января 2020 г.	-	332	-	-	1 629	1 961
2	стоимость (или оценка) на 01 января 2020 г.	-	2 540	-	-	1 962	4 502
3	накопленная амортизация	-	(2 208)	-	-	(333)	(2 541)
4	Поступления	-	-	-	-	-	-
5	Затраты на сооружение (создание)	-	-	-	-	-	-
6	Передачи	-	-	-	-	-	-
7	Перевод в долгосрочные активы (выбывающие группы), классифицируемые как предназначенные для продажи и обратно	-	-	-	-	-	-
8	Выбытия	-	-	-	-	-	-
9	Амортизационные отчисления	-	(196)	-	-	(531)	(727)
10	Отражение величины обесценения в отчете о финансовых результатах	-	-	-	-	-	-
11	Восстановление обесценения в отчете о финансовых результатах	-	-	-	-	-	-
12	Переоценка	-	-	-	-	-	-
13	Прочее	-	-	-	-	-	-
14	Балансовая стоимость на 01 января 2021 г.	-	136	-	-	1 098	1 234
15	стоимость (или оценка) 01 января 2021 г.	-	2 540	-	-	1 962	4 502
16	накопленная амортизация	-	(2 404)	-	-	(864)	(3 268)
17	Поступления	-	-	1 672	-	1 672	3 344
18	Затраты на сооружение (создание)	-	-	-	-	-	-
19	Передачи	-	-	(1 672)	-	-	(1 672)
20	Перевод в долгосрочные активы (выбывающие группы), классифицируемые как предназначенные для продажи, и обратно	-	-	-	-	-	-
21	Выбытия	-	-	-	-	-	-
22	Амортизационные отчисления	-	(130)	-	-	(660)	(790)
23	Отражение величины обесценения в отчете о финансовых результатах	-	-	-	-	-	-
24	Восстановление обесценения в отчете о финансовых результатах	-	-	-	-	-	-

25	Переоценка	-	-	-	-	-	-	-	-
26	Прочее	-	-	-	-	-	-	-	-
27	Балансовая стоимость на 31 декабря 2021 г.	-	-	6	-	-	2 110	-	2 116
28	стоимость (или оценка) 31 декабря 2021 г.	-	-	2 540	-	-	3 634	-	6 174
29	накопленная амортизация	-	-	(2 534)	-	-	(1 524)	-	(4 058)

Генеральный директор  
(должность руководителя)



(подпись)

В. Б. Мишустин

(инициалы, фамилия)

31 марта 2022 г.




**Примечание 11. Прочие финансовые активы**  
**Прочие финансовые активы**

Таблица 11.1

Номер строки	Наименование показателя	На 31 декабря 2021 г.			На 31 декабря 2020 г.		
		Полная балансовая стоимость	Резерв под обесценение	Балансовая стоимость	Полная балансовая стоимость	Резерв под обесценение	Балансовая стоимость
1	2	3	4	5	6	7	8
1	Инвестиции в дочерние предприятия	-	-	-	-	-	-
2	Инвестиции в ассоциируемые предприятия	-	-	-	-	-	-
3	Инвестиции в совместно контролируемые предприятия	-	-	-	-	-	-
4	Долевые ценные бумаги, оцениваемые по себестоимости за вычетом обесценения, кроме инвестиций в дочерние, ассоциируемые и совместно контролируемые предприятия, в том числе:	-	-	-	-	-	-
5	кредитных организаций	-	-	-	-	-	-
6	некредитных организаций	-	-	-	-	-	-
7	нефинансовых организаций	-	-	-	-	-	-
8	Прочие долевые финансовые активы, оцениваемые по себестоимости за вычетом обесценения, кроме инвестиций в дочерние, ассоциируемые и совместно контролируемые предприятия	-	-	-	-	-	-
9	Краткосрочная дебиторская задолженность за товары, работы и услуги	47	-	47	21	-	21
10	Расчеты с акционерами, участниками, товарищами, учредителями, пайщиками	-	-	-	-	-	-
11	Прочее	49 423	-	49 423	36 942	-	36 942
12	ИТОГО	49 471	-	49 471	36 963	-	36 963

Генеральный директор  
(должность руководителя)

  
(подпись)

В. Б. Мишустин

(инициалы, фамилия)

31 марта 2022 г.

Примечание 12. Прочие активы  
Прочие активы

Таблица 12.1

Номер строки	Наименование показателя	На 31 декабря 2021 г.		На 31 декабря 2020 г.			
		полная балансовая стоимость	резерв под обесценение	полная балансовая стоимость	резерв под обесценение		
1	2	3	4	5	6	7	8
1	Расчеты с саморегулируемой организацией	-	-	-	-	-	-
2	Расчеты с кредитным потребительским кооперативом второго уровня и сельскохозяйственным кредитным потребительским кооперативом последующего уровня	-	-	-	-	-	-
3	Расчеты с союзами, ассоциациями кредитных потребительских кооперативов, сельскохозяйственных кредитных потребительских кооперативов	-	-	-	-	-	-
4	Расчеты по налогам и сборам, кроме налога на прибыль	140	-	140	-	-	198
5	Расчеты по социальному страхованию	-	-	-	-	60	60
6	Расчеты с персоналом	1 387	-	1 387	-	1 637	1 637
7	Уплаченный налог на добавленную стоимость	-	-	-	-	-	-
8	Расчеты с поставщиками и подрядчиками	8 439	-	8 439	-	9 162	9 162
9	Запасы	2 025	-	2 025	-	7 280	7 280
10	Прочее	3 279	-	3 279	-	-	-
11	ИТОГО	15 269	-	15 269	-	18 336	18 336

Анализ изменений запасов  
За 12 месяцев 2021 г.

Таблица 12.2

Номер строки	Наименование показателя	Виды запасов						Итого
		Запасные части	Материалы	Инвентарь и принадлежности	Вложения в драгоценные металлы, монеты и природные камни	Прочее		
1	2	3	4	5	6	7	8	
1	Балансовая стоимость на 01 января 2020 г.	327	-	154	-	5 022	5 503	
2	стоимость (или оценка)	327	-	154	-	5 022	5 503	
3	резерв под обесценение	-	-	-	-	-	-	
4	Поступление (создание)	6 410	-	12 522	-	-	18 932	
5	Увеличение (уменьшение) стоимости в результате оценки	-	-	-	-	-	-	
6	Перевод в другие активы и обратно	-	-	-	-	-	-	
7	Выбытие	(4 688)	-	(12 467)	-	-	(17 156)	
8	Признание в составе расходов	-	-	-	-	-	-	
9	Создание резерва под обесценение	-	-	-	-	-	-	
10	Восстановление резерва под обесценение	-	-	-	-	-	-	
11	Прочее	-	-	-	-	-	-	
12	Балансовая стоимость на 31 декабря 2020 г.	2 049	-	208	-	5 022	7 280	
13	стоимость (или оценка)	-	-	-	-	-	-	
14	резерв под обесценение	-	-	-	-	-	-	
15	Поступление (создание)	3 951	-	14 817	-	-	18 767	
16	Увеличение (уменьшение) стоимости в результате оценки	-	-	-	-	-	-	
17	Перевод в другие активы и обратно	-	-	-	-	-	-	
18	Выбытие	(4 066)	-	(14 934)	-	(5 022)	(24 022)	
19	Признание в составе расходов	-	-	-	-	-	-	
20	Создание резерва под обесценение	-	-	-	-	-	-	
21	Восстановление резерва под обесценение	-	-	-	-	-	-	
22	Прочее	-	-	-	-	-	-	
23	Балансовая стоимость на 31 декабря 2021 г.	1 934	-	91	-	-	2 025	
24	стоимость (или оценка)	-	-	-	-	-	-	
25	резерв под обесценение	-	-	-	-	-	-	

**Примечание 13. Резервы под обесценение  
Анализ изменений резерва под обесценение денежных средств**

Таблица 13.1

Номер строки	Наименование показателя	Расчетные счета	Прочие денежные средства	Итого
1	2	3	4	5
1	Резерв под обесценение на 31 декабря 2020 г.	-	-	-
2	Отчисления в резерв (восстановление резерва) под обесценение	-	-	-
3	Списание за счет резерва	-	-	-
4	Прочие движения	-	-	-
5	Резерв под обесценение на 31 декабря 2021 г.	-	-	-

**Информация об изменениях сумм резерва под обесценение финансовых активов, оцениваемых по  
амортизированной стоимости**

Таблица 13.2

Номер строки	Наименование показателя	Депозиты в кредитных организациях и банках-нерезидентах	Займы выданные	Микрозаймы выданные	Долговые ценные бумаги	Дебиторская задолженность по финансовой аренде	Долгосрочная дебиторская задолженность за товары, работы и услуги	Прочее	Итого
1	2	3	4	5	6	7	8	9	10
1	Резерв под обесценение на 31 декабря 2020 г.	-	-	1 931 125	-	-	-	-	1 931 125
2	Отчисления в резерв (восстановление резерва) под обесценение	-	-	39 871	-	-	-	-	39 871
3	Списание за счет резерва	-	-	(35 419)	-	-	-	-	(35 419)
4	Прочие движения	-	-	-	-	-	-	-	-
5	Резерв под обесценение на 31 декабря 2021 г.	-	-	1 935 577	-	-	-	-	1 935 577

Анализ изменений резерва под обесценение прочих финансовых активов

Таблица 13.3


Номер строки	Наименование показателя	Инвестиции в ассоциированные предприятия	Инвестиции в совместно контролируемые предприятия	Инвестиции в дочерние предприятия	Краткосрочная дебиторская задолженность	Долевые ценные бумаги	Прочие долегие финансовые активы	Прочее	Итого
1	2	3	4	5	6	7	8	9	10
1	Резерв под обесценение на 31 декабря 2020 г.	-	-	-	-	-	-	-	-
2	Отчисления в резерв (восстановление резерва) под обесценение	-	-	-	-	-	-	131 000	131 000
3	Списание за счет резерва	-	-	-	-	-	-	-	-
4	Прочие движения	-	-	-	-	-	-	-	-
5	Резерв под обесценение на 31 декабря 2021 г.	-	-	-	-	-	-	131 000	131 000

Анализ изменений резерва под обесценение прочих активов

Таблица 13.4

Номер строки	Наименование показателя	Расчеты с саморегулируемой организацией	Расчеты с кредитным кооперативом второго уровня и сельскохозяйственным потребительским кооперативом последующего уровня	Расчеты с ассоциациями кредитных потребительских кооперативов, сельскохозяйственных кредитных потребительских кооперативов	Расчеты с поставщиками и подрядчиками	Запасы	Прочее	Итого
1	2	3	4	5	6	7	8	9
1	Резерв под обесценение на 31 декабря 2020 г.	-	-	-	-	-	-	-
2	Отчисления в резерв (восстановление резерва) под обесценение	-	-	-	-	-	131 000	131 000
3	Списание за счет резерва	-	-	-	-	-	-	-
4	Прочие движения	-	-	-	-	-	-	-
5	Резерв под обесценение на 31 декабря 2021 г.	-	-	-	-	-	131 000	131 000

Генеральный директор  
(должность руководителя)



(подпись)

В. Б. Мишустин

(инициалы, фамилия)

31 марта 2022 г.


Примечание 14. Финансовые обязательства, оцениваемые по справедливой стоимости через прибыль или убыток

Финансовые обязательства, оцениваемые по справедливой стоимости через прибыль или убыток

Таблица 14.1

Номер строки	Наименование показателя	На 31 декабря 2021 г.	На 31 декабря 2020 г.
1	2	3	4
1	Производные финансовые инструменты, от которых ожидается уменьшение экономических выгод	-	-
2	Обязательства по выкупу проданных ценных бумаг, полученных по договорам репо и займа ценных бумаг	-	-
3	Прочее	-	-
4	ИТОГО	-	-

Генеральный директор  
(должность руководителя)



(подпись)

В. Б. Мишустин

(инициалы, фамилия)

31 марта 2022 г.

**Примечание 15. Долговые финансовые обязательства, оцениваемые по амортизированной стоимости**  
**Долговые финансовые обязательства, оцениваемые по амортизированной стоимости**

Таблица 15.1

Номер строки	Наименование показателя	На 31 декабря 2021 г.		На 31 декабря 2020 г.	
		3	4	3	4
1	2				
1	Привлеченные средства, в том числе:				
2	средства, привлеченные от кредитных организаций		53 277		
3	средства, привлеченные от юридических лиц, кроме кредитных организаций		-		
4	средства, привлеченные от физических лиц		53 277		
5	средства, привлеченные от индивидуальных предпринимателей		-		
6	Обязательства по финансовой аренде		-		
7	Прочее		-		
8	ИТОГО		53 277		

**Анализ процентных ставок и сроков погашения**

Таблица 15.2

Номер строки	Наименование показателя	На 31 декабря 2021 г.		На 31 декабря 2020 г.	
		Процентные ставки (годовые)	Сроки погашения (дни)	Процентные ставки (годовые)	Сроки погашения (дни)
1	2				
1	Привлеченные средства, в том числе:				
2	средства, привлеченные от кредитных организаций				
3	средства, привлеченные от юридических лиц, кроме кредитных организаций				
4	средства, привлеченные от физических лиц				
5	средства, привлеченные от индивидуальных предпринимателей				
6	Обязательства по финансовой аренде				
7	Прочее				

Информация о минимальных арендных платежах по финансовой аренде

Таблица 15.3

Номер строки	Наименование показателя	Менее 1 года	От 1 года до 5 лет	Более 5 лет	Итого
1	2	3	4	5	6
1	Минимальные арендные платежи на 31 декабря 2019 г.	-	-	-	-
2	Будущие финансовые расходы	-	-	-	-
3	Дисконтированная стоимость минимальных арендных платежей на 31 декабря 2020 г.	-	-	-	-
4	Минимальные арендные платежи на 31 декабря 2020 г.	-	-	-	-
5	Будущие финансовые расходы	-	-	-	-
6	Дисконтированная стоимость минимальных арендных платежей на 31 декабря 2021 г.	-	-	-	-

Генеральный директор  
(должность руководителя)



(подпись)

В. Б. Мишустин

(инициалы, фамилия)

31 марта 2022 г.




**Примечание 16. Прочие финансовые обязательства  
Прочие финансовые обязательства**

Таблица 16.1

Номер строки	Наименование показателя	На 31 декабря 2021 г.	На 31 декабря 2020 г.
1	2	3	4
1	Кредиторская задолженность за товары, работы и услуги	28 712	6 195
2	Расчеты с акционерами, участниками, пайщиками, учредителями	67 718	-
3	Прочее	1 845	2 095
4	<b>ИТОГО</b>	<b>98 275</b>	<b>8 291</b>

Генеральный директор  
(должность руководителя)



(подпись)

**В. Б. Мишустин**

(инициалы, фамилия)

31 марта 2022 г.

**Примечание 17. Прочие обязательства  
Прочие обязательства**

Таблица 17.1

Номер строки	Наименование показателя	На 31 декабря 2021 г.	На 31 декабря 2020 г.
1	2	3	4
1	Расчеты с персоналом	18 083	9 710
2	Расчеты по социальному страхованию	8 939	7 966
3	Налог на добавленную стоимость, полученный	-	-
4	Расчеты по налогам и сборам, кроме налога на прибыль	2 537	210
5	Авансы (предоплаты) полученные	-	-
6	Прочее	137	236
7	ИТОГО	29 695	18 122



Генеральный директор  
(должность руководителя)

В. Б. Мишустин  
(инициалы, фамилия)


31 марта 2022 г.

**Примечание 18. Паевой фонд кооператива**  
**Выверка изменений паявого фонда кооператива**

Таблица 18.1

Номер строки	Наименование показателя	Паевой фонд кооператива на 31 декабря 2020 г.	Поступления	Выплаты	Паевой фонд кооператива на 31 декабря 2021 г.
1	2	3	4	5	6
1	Обязательные паявые взносы	-	-	-	-
2	Добровольные паявые взносы	-	-	-	-
3	Начисления на обязательные паявые взносы	-	-	-	-
4	Начисления на добровольные паявые взносы	-	-	-	-
5	<b>ИТОГО</b>	-	-	-	-

Генеральный директор  
 (должность руководителя)



(подпись)

В. Б. Мишустин

(инициалы, фамилия)

31 марта 2022 г.

**Примечание 19. Капитал и управление капиталом  
Акционерный капитал**

Таблица 19.1

Номер строки	Наименование показателя	Количество обыкновенных акций в обращении (шт.)	Номинальная стоимость обыкновенных акций	Количество привилегированных акций (шт.)	Номинальная стоимость привилегированных акций	Поправка на инфляцию	Итого
1	2	3	4	5	6	7	8
1	На 01 января 2020 г.	-	-	-	-	-	-
2	Эмиссия	-	-	-	-	-	-
3	Прочее	-	-	-	-	-	-
4	На 01 января 2021 г.	-	-	-	-	-	-
5	Эмиссия	-	-	-	-	-	-
6	Прочее	-	-	-	-	-	-
7	На 31 декабря 2021 г.	-	-	-	-	-	-

Капитал, кроме акционерного

Таблица 19.2

Номер строки	Требования к раскрытию информации	Описание
1	2	3
1	Информация о категориях долей в капитале по состоянию на конец отчетного года и по состоянию на начало отчетного года	
2	Информация об изменениях за отчетный год по каждой категории долей в капитале	
3	Информация о правах, привилегиях и ограничениях предусмотренных для каждой категории долей в капитале на конец отчетного года и начало отчетного года	
4	Информация о поправке капитала на инфляцию	
5	Политика и процедуры по соблюдению установленных законодательством Российской Федерации требований к капиталу, нарушения требований, установленных к капиталу, причины и последствия таких нарушений	
5	Информация о распределении прибыли	

Генеральный директор  
(должность руководителя)



(подпись)

В. Б. Мишустин  
(инициалы, фамилия)

31 марта 2022 г.

Примечание 20. Вступительные, дополнительные и членские взносы (целевые поступления)  
 Вступительные, дополнительные и членские взносы

Таблица 20.1

Номер строки	Наименование показателя	На 31 декабря 2021 г.	На 31 декабря 2020 г.
1	2	3	4
1	Вступительные взносы	-	-
2	Дополнительные взносы	-	-
3	Членские взносы	-	-
4	ИТОГО взносов, в том числе:	-	-
5	взносы, подлежащие возврату пайщикам при выходе из кооператива	-	-

Целевые поступления

Таблица 20.2

Номер строки	Наименование показателя	Целевые поступления на 31 декабря 2020 г.	Поступления	Целевые поступления на 31 декабря 2021 г.
1	2	3	4	5
1	Итого	-	-	-

Генеральный директор  
 (должность руководителя)

  
 (подпись)

В. Б. Мишустин  
 (инициалы, фамилия)

31 марта 2022 г.

**Примечание 21. Процентные доходы**  
**Процентные доходы**

Таблица 21.1

Номер строки	Наименование показателя	За 12 месяцев 2021 г.	За 12 месяцев 2020 г.
1	2	3	4
1	По финансовым активам, оцениваемым по справедливой стоимости через прибыль или убыток, в том числе:	-	-
2	по долговым ценным бумагам	-	-
3	по займам выданным	-	-
4	по микрозаймам выданным	-	-
5	по депозитам в кредитных организациях и банках-нерезидентах	-	-
6	По долговым финансовым активам, оцениваемым по амортизированной стоимости, в том числе:	963 077	948 741
7	по долговым ценным бумагам	-	-
8	по займам выданным	-	-
9	по микрозаймам выданным	963 077	948 355
10	по депозитам и расчетным счетам в кредитных организациях и банках-нерезидентах	-	386
11	по прочим размещенным средствам и прочей дебиторской задолженности	-	-
12	Прочее	-	-
13	ИТОГО	963 077	948 741

Генеральный директор  
(должность руководителя)



В. Б. Мишустин

(инициалы, фамилия)

31 марта 2022 г.

**Примечание 22. Процентные расходы  
Процентные расходы**

Таблица 22.1

Номер строки	Наименование показателя	За 12 месяцев 2021 г.	За 12 месяцев 2020 г.
1	2	3	4
1	По долговым финансовым обязательствам, оцениваемым по амортизированной стоимости, в том числе:	436	-
2	по средствам, привлеченным от кредитных организаций	-	-
3	по средствам, привлеченным от юридических лиц, кроме кредитных организаций	-	-
4	по средствам, привлеченным от физических лиц	436	-
5	по средствам, привлеченным от индивидуальных предпринимателей	-	-
6	по обязательствам по финансовой аренде	-	-
7	прочее	-	-
8	Прочее	-	-
9	<b>ИТОГО</b>	<b>436</b>	<b>-</b>

Генеральный директор  
(должность руководителя)



(подпись)

**В. Б. Мишустин**

(инициалы, фамилия)

31 марта 2022 г.



**Примечание 23. Выручка от реализации**  
**Выручка от реализации**

Таблица 23.1

Номер строки	Наименование показателя	За 12 месяцев 2021 г.	За 12 месяцев 2020 г.
1	2	3	4
1	Выручка от оказания услуг	3	3
2	Прочая выручка	-	-
3	ИТОГО	3	3

Генеральный директор  
 (должность руководителя)



В. Б. Мишустин

(инициалы, фамилия)

31 марта 2022 г.

Примечание 24. Доходы за вычетом расходов (расходы за вычетом доходов) по операциям с финансовыми инструментами


Доходы за вычетом расходов (расходы за вычетом доходов) по операциям с финансовыми инструментами

Таблица 24.1

Номер строки	Наименование показателя	3а 12 месяцев 2021 г.		3а 12 месяцев 2020 г.	
		3	4	3	4
1	2				
1	Финансовые активы, в том числе:	(1 991)		(1 991)	(182)
2	финансовые активы, оцениваемые по справедливой стоимости через прибыль или убыток, в том числе:	-	-	-	-
3	долговые ценные бумаги, оцениваемые по справедливой стоимости через прибыль или убыток	-	-	-	-
4	долевые ценные бумаги, оцениваемые по справедливой стоимости через прибыль или убыток	-	-	-	-
5	прочие долевые финансовые активы, оцениваемые по справедливой стоимости через прибыль или убыток	-	-	-	-
6	производные финансовые инструменты, от которых ожидается увеличение экономических выгод	-	-	-	-
7	займы выданные, оцениваемые по справедливой стоимости через прибыль или убыток	-	-	-	-
8	микрозаймы выданные, оцениваемые по справедливой стоимости через прибыль или убыток	-	-	-	-
9	депозиты в кредитных организациях и банках-нерезидентах, оцениваемые по справедливой стоимости через прибыль или убыток	-	-	-	-
10	долговые финансовые активы, оцениваемые по амортизированной стоимости, в том числе:	(1 991)		(1 991)	(182)
11	долговые ценные бумаги, оцениваемые по амортизированной стоимости	-	-	-	-
12	займы выданные, оцениваемые по амортизированной стоимости	46		46	411
13	микрозаймы выданные, оцениваемые по амортизированной стоимости	(2 036)		(2 036)	(592)
14	депозиты в кредитных организациях и банках-нерезидентах, оцениваемые по амортизированной стоимости	-	-	-	-
15	прочие размещенные средства и прочая дебиторская задолженность	-	-	-	-
16	прочие финансовые активы, в том числе:	-	-	-	-
17	инвестиции в дочерние, ассоциированные, совместно контролируемые компании	-	-	-	-
18	долевые ценные бумаги, оцениваемые по себестоимости за вычетом резерва под обесценение	-	-	-	-
19	прочие долевые финансовые активы, оцениваемые по себестоимости за вычетом резерва под обесценение	-	-	-	-
20	краткосрочная дебиторская задолженность за товары, работы и услуги	-	-	-	-

21	прочее	-	-
22	Финансовые обязательства, в том числе:	32 159	-
23	финансовые обязательства, оцениваемые по справедливой стоимости через прибыль или убыток, в том числе:	-	-
24	производные финансовые инструменты, от которых ожидается уменьшение экономических выгод	-	-
25	обязательства по выкупу проданных ценных бумаг, полученных по договорам репо и займа ценных бумаг	-	-
26	прочее	-	-
27	Долговые финансовые обязательства, оцениваемые по амортизированной стоимости, в том числе:	32 159	-
28	привлеченные средства	32 159	-
29	обязательства по финансовой аренде	-	-
30	прочее	-	-
31	прочие финансовые обязательства, в том числе:	-	-
32	кредиторская задолженность за товары, работы и услуги	-	-
33	прочее	-	-
34	Доходы (расходы) от переоценки остатков, выраженных в иностранной валюте и операций с иностранной валютой	(55)	17 345
35	ИТОГО	30 113	17 163

Генеральный директор  
(должность руководителя)



(подпись)

В. Б. Мишустин

(инициалы, фамилия)

31 марта 2022 г.

**Примечание 25. Доходы за вычетом расходов (расходы за вычетом доходов) от операций с инвестиционным имуществом**

**Доходы за вычетом расходов (расходы за вычетом доходов) от операций с инвестиционным имуществом**

Таблица 25.1

Номер строки	Наименование показателя	За 12 месяцев 2021 г.	За 12 месяцев 2020 г.
1	2	3	4
1	Доходы от сдачи в аренду	-	-
2	Доходы (расходы) от изменения справедливой стоимости	-	-
3	Расходы на ремонт	-	-
4	Доходы (расходы) от выбытия (реализации)	-	-
5	Доходы от восстановления убытков от обесценения (расходы от обесценения)	-	-
6	Расходы на содержание недвижимости	-	-
7	Амортизация недвижимости	-	-
8	ИТОГО	-	-

Генеральный директор  
(должность руководителя)



(подпись)

В. Б. Мишустин

(инициалы, фамилия)

31 марта 2022 г.

Примечание 26. Общие и административные расходы  
Общие и административные расходы

Таблица 26.1

Номер строки	Наименование показателя	За 12 месяцев 2021 г.	За 12 месяцев 2020 г.
1	2	3	4
1	Членские, вступительные и дополнительные взносы в кредитный потребительский кооператив второго уровня	360	323
2	Взносы в компенсационный фонд саморегулируемой организации	320 558	274 022
3	Расходы на персонал	-	-
4	Представительские расходы	790	727
5	Амортизация основных средств	1 348	1 038
6	Амортизация нематериальных активов	94 226	87 068
7	Расходы по аренде	6 844	4 859
8	Расходы по операциям с основными средствами и нематериальными активами	116 845	97 874
9	Расходы на профессиональные услуги (охрана, связь и другие)	-	-
10	Расходы по страхованию	31 730	27 492
11	Расходы на рекламу и маркетинг	35	122
12	Расходы по прочим налогам, за исключением налога на прибыль	6 309	9 620
13	Судебные и арбитражные расходы	131 000	-
14	Расходы на создание резервов – оценочных обязательств	3 473	1 673
15	Командировочные расходы	9 132	7 420
16	Расходы на услуги кредитных организаций и банков-нерезидентов	196	196
17	Расходы на проведение аудита и публикацию отчетности	250	71
18	Неустойки, штрафы, пени	42 824	27 971
19	Прочее	765 919	540 679
20	ИТОГО		

Расходы на персонал

Таблица 26.2


Номер строки	Наименование показателя	За 12 месяцев 2021 г.	За 12 месяцев 2020 г.
1	2	3	4
1	Краткосрочные вознаграждения работникам	246 593	210 759
2	Страховые взносы	73 965	63 264
3	Долгосрочные вознаграждения работникам по окончании трудовой деятельности	-	-
4	Прочие долгосрочные вознаграждения	-	-
5	Выходные пособия	-	-
6	ИТОГО	320 558	274 022

Расходы по прочим долгосрочным вознаграждениям

Таблица 26.3

Номер строки	Наименование показателя	На 31 декабря 2021 г.	За 12 месяцев 2020 г.
1	2	3	4
1	Оплачиваемый отпуск за выслугу лет	-	-
2	Юбилейные и прочие вознаграждения за выслугу лет	-	-
3	Прочее	-	-
4	ИТОГО	-	-

Генеральный директор  
(должность руководителя)



В. Б. МИШУСТИН

(инициалы, фамилия)

31 марта 2022 г.

**Примечание 27. Прочие доходы и расходы**  
**Прочие доходы**

Таблица 27.1

Номер строки	Наименование показателя	За 12 месяцев 2021 г.	За 12 месяцев 2020 г.
1	2	3	4
1	Доходы от операционной аренды, кроме аренды инвестиционного имущества, и от условной арендной платы по финансовой аренде	88	109
2	Доходы от восстановления (уменьшения) сумм резервов под обесценение прочих активов	-	-
3	Неустойки (штрафы, пени), поступления в возмещение убытков	-	-
4	Доходы по операциям с основными средствами и нематериальными активами	-	-
5	Доходы от восстановления сумм резервов – оценочных обязательств	-	-
6	Признание поступивших целевых средств в качестве доходов текущего отчетного периода	-	-
7	Прочие доходы	10 485	10 688
8	<b>ИТОГО</b>	<b>10 573</b>	<b>10 797</b>

**Прочие расходы**

Таблица 27.2

Номер строки	Наименование показателя	За 12 месяцев 2021 г.	За 12 месяцев 2020 г.
1	2	3	4
1	Расходы по созданию резервов под обесценение прочих активов	-	-
2	Прочие расходы	52	129
3	<b>ИТОГО</b>	<b>52</b>	<b>129</b>

Генеральный директор  
(должность руководителя)

В. Б. Мишустин

(инициалы, фамилия)

31 марта 2022 г.

**Примечание 28. Налог на прибыль  
Расход (доход) по налогу на прибыль в разрезе компонентов**

Таблица 28.1

Номер строки	Наименование показателя	За 12 месяцев 2021 г.	За 12 месяцев 2020 г.
	2	3	4
1	Текущие расходы (доходы) по налогу на прибыль	(61 236)	(45 836)
2	Налог на прибыль, уплаченный за предыдущие отчетные периоды	-	-
3	Изменение отложенного налогового обязательства (актива)	18 057	(5 044)
4	Итого, в том числе:	(43 179)	(50 880)
5	расход (доход) по отложенному налогу на прибыль, отраженный в составе прочего совокупного дохода	-	-
6	расходы (доходы) по налогу на прибыль	(43 179)	(50 880)

**Сопоставление условного расхода по налогу на прибыль  
с фактическим расходом по налогу на прибыль**

Таблица 28.2

Номер строки	Наименование показателя	За 12 месяцев 2021 г.	За 12 месяцев 2020 г.
	2	3	4
1	Прибыль (убыток) до налогообложения	197 488	247 901
2	Условные налоговые отчисления (условное возмещение) по базовой ставке	(39 498)	(49 580)
3	Поправки на доходы или расходы, не принимаемые к налогообложению в соответствии с законодательством Российской Федерации о налогах и сборах, в том числе:	(3 682)	(1 300)
4	доходы, не принимаемые к налогообложению	26 705	17
5	расходы, не принимаемые к налогообложению	(30 387)	(1 317)
6	Поправки на доходы или расходы, принимаемые к налогообложению по ставкам налога, отличным от базовой ставки	-	-
7	Текущие налоговые отчисления, недостаточно (избыточно) сформированные в предыдущие периоды	-	-
8	Прочее	-	-
9	Расходы (доходы) по налогу на прибыль	(43 179)	(50 880)




Налоговое воздействие временных разниц и отложенного налогового убытка

Таблица 28.3

Номер строки	Наименование показателя	На 31 декабря 2021 г.		Отражено в составе прочего совокупного дохода		На 01 января 2021 г.	
		3	4	5	6		
1	2	3	4	5	6		
<b>Раздел I. Налоговое воздействие временных разниц, уменьшающих налогооблагаемую базу, и отложенного налогового убытка</b>							
1	Денежные средства	-	-	-	-	-	-
2	Финансовые активы, оцениваемые по справедливой стоимости через прибыль или убыток	-	-	-	-	-	-
3	Долговые финансовые активы, оцениваемые по амортизированной стоимости	-	-	-	-	-	-
4	Инвестиционное имущество	-	-	-	-	-	-
5	Нематериальные активы	-	-	-	-	-	-
6	Основные средства	13	-	-	-	-	13
7	Прочие финансовые активы	16	9	-	-	-	7
8	Прочие активы	-	-	-	-	-	-
9	Финансовые обязательства, оцениваемые по справедливой стоимости через прибыль или убыток	-	-	-	-	-	-
10	Долговые финансовые обязательства, оцениваемые по амортизированной стоимости	-	-	-	-	-	-
11	Резервы – оценочные обязательства	26 200	26 200	-	-	-	-
12	Прочие финансовые обязательства	-	-	-	-	-	-
13	Прочие обязательства	2 649	118	-	-	-	2 530
14	Общая сумма отложенного налогового актива	28 878	26 327	-	-	-	2 550
15	Отложенный налоговый актив по налоговому убытку, перенесенному на будущие периоды	-	-	-	-	-	-
16	Отложенный налоговый актив до зачета с отложенными налоговыми обязательствами	28 878	26 327	-	-	-	2 550
<b>Раздел II. Налоговое воздействие временных разниц, увеличивающих налогооблагаемую базу</b>							
17	Денежные средства	-	-	-	-	-	-
18	Финансовые активы, оцениваемые по справедливой стоимости через прибыль или убыток	-	-	-	-	-	-
19	Долговые финансовые активы, оцениваемые по амортизированной стоимости	-	-	-	-	-	-
20	Инвестиционное имущество	-	-	-	-	-	-
21	Нематериальные активы	-	-	-	-	-	-
22	Основные средства	-	-	-	-	-	-
23	Прочие финансовые активы	-	-	-	-	-	-

24	Прочие активы	-	-	-	-
25	Финансовые обязательства, оцениваемые по справедливой стоимости через прибыль или убыток	-	-	-	-
26	Долговые финансовые обязательства, оцениваемые по амортизированной стоимости	(6 351)	(6 295)	(56)	(56)
27	Резервы - оценочные обязательства	-	-	-	-
28	Прочие финансовые обязательства	-	-	-	-
29	Прочие обязательства	-	-	-	-
30	Общая сумма отложенного налогового обязательства	(6 351)	(6 295)	(56)	(56)
31	Чистый отложенный налоговый актив (отложенное налоговое обязательство)	22 527	20 032	-	2 495
32	Признанный отложенный налоговый актив (отложенное налоговое обязательство)	-	-	-	-

Генеральный директор  
(Должность руководителя)



(подпись)

В. Б. Мишустин

(инициалы, фамилия)

31 марта 2022 г.

Примечание 29. Дивиденды  
Дивиденды

Таблица 29.1

Номер строки	Наименование показателя	За 12 месяцев 2021 г.		За 12 месяцев 2020 г.	
		По обыкновенным акциям	По привилегированным акциям	По обыкновенным акциям	По привилегированным акциям
1	2	3	4	5	6
1	Дивиденды к выплате на начало отчетного периода	-	-	-	-
2	Дивиденды, объявленные в течение отчетного периода	252 807	-	424 492	-
3	Дивиденды, выплаченные в течение отчетного периода	185 089	-	424 492	-
4	Дивиденды к выплате на конец отчетного периода	67 718	-	-	-
5	Дивиденды на акцию, объявленные в течение отчетного периода	-	-	-	-



В. Б. Мишустин  
(инициалы, фамилия)

Генеральный директор  
(должность руководителя)

31 марта 2022 г.

Примечание 30. Условные обязательства и не признанные в бухгалтерском балансе договорные обязательства и требования  
 Условные обязательства и активы

Таблица 30.1

Номер строки	Требования к раскрытию информации	Описание
1	2	3
1	Характер и суммы обязательств условного характера, не удовлетворяющих критериям признания в бухгалтерском балансе	
2	Характер и суммы активов условного характера, не удовлетворяющих критериям признания в бухгалтерском балансе	

Минимальные суммы будущих арендных платежей к уплате по операционной аренде, не подлежащей отмене, в случаях, когда отдельная некредитная финансовая организация выступает в качестве арендатора

Таблица 30.2

Номер строки	Наименование показателя	За 12 месяцев 2021 г.	За 12 месяцев 2020 г.
1	2	3	4
1	Менее 1 года	69 721	74 896
2	От 1 года до 5 лет	-	-
3	Более 5 лет	-	-
4	ИТОГО	69 721	74 896

Минимальные суммы будущих арендных платежей, получаемых по операционной аренде, не подлежащей отмене, в случаях, когда отдельная некредитная финансовая организация выступает в качестве арендодателя

Таблица 30.3

Номер строки	Наименование показателя	За 12 месяцев 2021 г.	За 12 месяцев 2020 г.
1	2	3	4
1	Менее 1 года	-	-
2	От 1 года до 5 лет	-	-
3	Более 5 лет	-	-
4	ИТОГО	-	-

Информация о переданном обеспечении

Таблица 30.4


Номер строки	Наименование показателя	На 31 декабря 2021 г.		На 31 декабря 2020 г.	
		Заложенные активы	Связанное обязательство	Заложенные активы	Связанное обязательство
1	2	3	4	5	6
1	Денежные средства	-	-	-	-
2	Финансовые активы, оцениваемые по справедливой стоимости через прибыль или убыток	-	-	-	-
3	Долговые финансовые активы, оцениваемые по амортизированной стоимости	-	-	-	-
4	Инвестиционное имущество	-	-	-	-
5	Нематериальные активы	-	-	-	-
6	Основные средства	-	-	-	-
7	Прочие финансовые активы	-	-	-	-
8	Прочие активы	-	-	-	-
9	ИТОГО	-	-	-	-

Информация о полученном обеспечении

Таблица 30.5

Номер строки	Наименование показателя	На 31 декабря 2021 г.		На 31 декабря 2020 г.	
		Стоимость полученного обеспечения	Сумма выданного займа, микрозайма	Стоимость полученного обеспечения	Сумма выданного займа, микрозайма
1	2	3	4	5	6
		-	-	-	-
	ИТОГО	-	-	-	-

Генеральный директор  
(должность руководителя)



В. Б. Мишустин

(инициалы, фамилия)

31 марта 2022 г.

**Примечание 31. Производные финансовые инструменты  
Контрактная и балансовая суммы требований по производным финансовым инструментам**

Таблица 31.1

Номер строки	Наименование показателя	На 31 декабря 2021 г.			На 31 декабря 2020 г.		
		Контрактная сумма	Балансовая стоимость		Контрактная сумма	Балансовая стоимость	
			актив	обязательство		актив	обязательство
1	2	3	4	5	6	7	8
1	Производные финансовые инструменты, базисным активом которых является иностранная валюта, в том числе:	-	-	-	-	-	-
2	фьючерсы	-	-	-	-	-	-
3	форварды	-	-	-	-	-	-
4	опционы	-	-	-	-	-	-
5	свопы	-	-	-	-	-	-
6	прочие производные финансовые инструменты	-	-	-	-	-	-
7	Производные финансовые инструменты, базисным активом которых являются процентные ставки, в том числе:	-	-	-	-	-	-
8	фьючерсы	-	-	-	-	-	-
9	форварды	-	-	-	-	-	-
10	опционы	-	-	-	-	-	-
11	свопы	-	-	-	-	-	-
12	прочие производные финансовые инструменты	-	-	-	-	-	-
13	Производные финансовые инструменты, базисным активом которых являются ценные бумаги, в том числе:	-	-	-	-	-	-
14	фьючерсы	-	-	-	-	-	-
15	форварды	-	-	-	-	-	-
16	опционы	-	-	-	-	-	-
17	свопы	-	-	-	-	-	-
18	прочие производные финансовые инструменты	-	-	-	-	-	-
19	Производные финансовые инструменты, базисным активом которых являются драгоценные металлы, в том числе:	-	-	-	-	-	-
20	фьючерсы	-	-	-	-	-	-
21	форварды	-	-	-	-	-	-
22	опционы	-	-	-	-	-	-
23	свопы	-	-	-	-	-	-
24	прочие производные финансовые инструменты	-	-	-	-	-	-
25	Производные финансовые инструменты, базисным активом которых являются другие активы, в том числе:	-	-	-	-	-	-
26	фьючерсы	-	-	-	-	-	-
27	форварды	-	-	-	-	-	-
28	опционы	-	-	-	-	-	-





**Примечание 32. Справедливая стоимость финансовых инструментов  
Справедливая стоимость финансовых инструментов**

Таблица 32.1


Номер строки	Требования к раскрытию информации	Описание
	<b>2</b>	<b>3</b>
1	Суммы любых переводов финансовых активов и обязательств, удерживаемых на конец отчетного периода и оцениваемых по справедливой стоимости, с метода оценки справедливой стоимости на основе рыночных котировок на метод оценки справедливой стоимости на основе моделей оценки справедливой стоимости и обратно	
2	Политика некредитной финансовой организации в отношении определения даты, на которую, как считается, происходит переход с метода оценки справедливой стоимости на основе рыночных котировок на метод оценки справедливой стоимости на основе моделей оценки справедливой стоимости и обратно	
3	Описание применяемых методов оценки справедливой стоимости (для оценок справедливой стоимости, раскрываемых в графе 4 таблицы 32.2)	
4	Описание исходных данных, используемых для оценки справедливой стоимости (для оценок справедливой стоимости, раскрываемых в графе 4 таблицы 32.2)	

Методы определения справедливой стоимости

Таблица 32.2

Номер строки	Наименование показателя	На 31 декабря 2021 г.			На 31 декабря 2020 г.		
		Метод оценки справедливой стоимости		Итого справедливая стоимость	Метод оценки справедливой стоимости		Итого справедливая стоимость
		Рыночные котировки	Модель оценки		Рыночные котировки	Модель оценки	
1	2	3	4	5	6	7	8
1	Финансовые активы, оцениваемые по справедливой стоимости, в том числе:	-	-	-	-	-	-
2	долевые ценные бумаги	-	-	-	-	-	-
3	Долговые ценные бумаги	-	-	-	-	-	-
4	прочие долевые финансовые активы	-	-	-	-	-	-
5	производные финансовые инструменты, от которых ожидается увеличение экономических выгод	-	-	-	-	-	-
6	займы выданные	-	-	-	-	-	-
7	микрозаймы выданные	-	-	-	-	-	-
8	депозиты в кредитных организациях и банках-нерезидентах	-	-	-	-	-	-
9	Обязательства, оцениваемые по справедливой стоимости, в том числе:	-	-	-	-	-	-
10	производные финансовые инструменты, от которых ожидается уменьшение экономических выгод	-	-	-	-	-	-
11	обязательства по выкупу проданных ценных бумаг, полученных по договорам репо и займа ценных бумаг	-	-	-	-	-	-
12	прочее	-	-	-	-	-	-

Генеральный директор  
(должность руководителя)



(подпись)

В. Б. Мишустин  
(инициалы, фамилия)

31 марта 2022 г.

Примечание 33. Операции со связанными сторонами  
Остатки по операциям со связанными сторонами  
На 31 декабря 2021 г.

Таблица 33.1

Номер строки	Наименование показателя	Материнское предприятие	Дочерние предприятия	Совместно контролируемые предприятия	Ассоциированные предприятия	Ключевой управленческий персонал	Компании под общим контролем	Прочие связанные стороны	Итого
1	2	3	4	5	6	7	8	9	10
1	Денежные средства	-	-	-	-	-	-	-	10
2	Финансовые активы, оцениваемые по справедливой стоимости через прибыль или убыток, в том числе:	-	-	-	-	-	-	-	-
3	долевые ценные бумаги	-	-	-	-	-	-	-	-
4	долговые ценные бумаги	-	-	-	-	-	-	-	-
5	прочие долевые финансовые активы	-	-	-	-	-	-	-	-
6	займы выданные	-	-	-	-	-	-	-	-
7	микрозаймы выданные	-	-	-	-	-	-	-	-
8	депозиты в кредитных организациях и банках-нерезидентах	-	-	-	-	-	-	-	-
9	Долговые финансовые активы, оцениваемые по амортизированной стоимости, в том числе:	-	-	-	-	-	-	-	-
10	займы выданные	-	-	-	-	-	-	-	-
11	микрозаймы выданные	-	-	-	-	-	-	-	-
12	депозиты и прочие размещенные средства в кредитных организациях и банках-нерезидентах	-	-	-	-	-	-	-	-
13	прочие размещенные средства и прочая дебиторская задолженность	-	-	-	-	-	-	-	-
14	Нематериальные активы	-	-	-	-	-	-	-	-
15	Основные средства	-	-	-	-	-	-	-	-
16	Прочие финансовые активы	-	-	-	-	-	-	-	-
17	Прочие активы	-	-	-	-	-	-	-	-
18	Финансовые обязательства, оцениваемые по справедливой стоимости через прибыль или убыток, в том числе:	-	-	-	-	-	-	-	-
19	производные финансовые инструменты, от которых ожидается уменьшение экономических выгод	-	-	-	-	-	-	-	-
20	обязательства по выкупу проданных ценных бумаг, полученных по договорам репо и займа ценных бумаг	-	-	-	-	-	-	-	-
21	прочее	-	-	-	-	-	-	-	-
22	Долговые финансовые обязательства, оцениваемые по амортизированной стоимости, в том числе:	85 000	-	-	-	-	-	-	85 000
23	привлеченные средства	85 000	-	-	-	-	-	-	85 000
24	обязательства по финансовой аренде	-	-	-	-	-	-	-	-
25	прочее	-	-	-	-	-	-	-	-
26	Прочие финансовые обязательства	-	-	-	-	-	-	-	-

Остатки по операциям со связанными сторонами  
 На 31 декабря 2020 г.

Таблица 33.1

Номер строки	Наименование показателя	Материнское предприятие	Дочерние предприятия	Совместно контролируемые предприятия	Ассоциированные предприятия	Ключевой управленческий персонал	Компании под общим контролем	Прочие связанные стороны	Итого
1	2	3	4	5	6	7	8	9	10
1	Денежные средства	-	-	-	-	-	-	-	-
2	Финансовые активы, оцениваемые по справедливой стоимости через прибыль или убыток, в том числе:	-	-	-	-	-	-	-	-
3	долевые ценные бумаги	-	-	-	-	-	-	-	-
4	долговые ценные бумаги	-	-	-	-	-	-	-	-
5	прочие долевые финансовые активы	-	-	-	-	-	-	-	-
6	займы выданные	-	-	-	-	-	-	-	-
7	микрозаймы выданные	-	-	-	-	-	-	-	-
8	депозиты в кредитных организациях и банках-нерезидентах	-	-	-	-	-	-	-	-
9	Долговые финансовые активы, оцениваемые по амортизированной стоимости, в том числе:	-	-	-	-	-	-	-	-
10	займы выданные	-	-	-	-	-	-	-	-
11	микрозаймы выданные	-	-	-	-	-	-	-	-
12	депозиты и прочие размещенные средства в кредитных организациях и банках-нерезидентах	-	-	-	-	-	-	-	-
13	прочие размещенные средства и прочая дебиторская задолженность	-	-	-	-	-	-	-	-
14	Нематериальные активы	-	-	-	-	-	-	-	-
15	Основные средства	-	-	-	-	-	-	-	-
16	Прочие финансовые активы	-	-	-	-	-	-	-	-
17	Прочие активы	-	-	-	-	-	-	-	-
18	Финансовые обязательства, оцениваемые по справедливой стоимости через прибыль или убыток, в том числе:	-	-	-	-	-	-	-	-
19	производные финансовые инструменты, от которых ожидается уменьшение экономических выгод	-	-	-	-	-	-	-	-
20	обязательства по выкупу проданных ценных бумаг, полученных по договорам репо и займа ценных бумаг	-	-	-	-	-	-	-	-
21	прочее	-	-	-	-	-	-	-	-
22	Долговые финансовые обязательства, оцениваемые по амортизированной стоимости, в том числе:	-	-	-	-	-	-	-	-
23	привлеченные средства	-	-	-	-	-	-	-	-
24	обязательства по финансовой аренде	-	-	-	-	-	-	-	-
25	прочее	-	-	-	-	-	-	-	-
26	Прочие финансовые обязательства	-	-	-	-	-	-	-	-
27	Прочие обязательства	-	-	-	-	-	-	-	-

**Доходы и расходы по операциям со связанными сторонами**  
**На 31 декабря 2021 г.**

Таблица 33.2

Номер строки	Наименование показателя	Материнское предприятие	Дочерние предприятия	Совместно контролируемые предприятия	Ассоциированные предприятия	Ключевой управленческий персонал	Компании под общим контролем	Прочие связанные стороны	Итого
1	2	3	4	5	6	7	8	9	10
1	Процентные доходы	-	-	-	-	-	-	-	-
2	Процентные расходы	-	-	-	-	-	-	-	-
3	Чистые процентные доходы (чистые процентные расходы)	-	-	-	-	-	-	-	-
4	Доходы за вычетом расходов (расходы за вычетом доходов) по восстановлению (созданию) резервов под обесценение долговых финансовых активов, приносящих процентный доход	-	-	-	-	-	-	-	-
5	Чистые процентные доходы (чистые процентные расходы) после создания резерва под обесценение финансовых активов, приносящих процентный доход	-	-	-	-	-	-	-	-
6	Выручка от реализации	-	-	-	-	-	-	-	-
7	Доходы за вычетом расходов (расходы за вычетом доходов) по операциям с финансовыми инструментами	-	-	-	-	-	-	-	-
8	Доходы за вычетом расходов (расходы за вычетом доходов) от операций с инвестиционным имуществом	-	-	-	-	-	-	-	-
9	Прочие доходы	-	-	-	-	-	-	-	-
10	Прочие расходы	-	-	-	-	-	-	-	-
11	Общие и административные расходы	-	-	-	-	15 039	-	-	15 039

На 31 декабря 2020 г.

Таблица 33.2


Номер строки	Наименование показателя	Материнское предприятие	Дочерние предприятия	Совместно контролируемые предприятия	Ассоциированные предприятия	Ключевой управленческий персонал	Компании под общим контролем	Прочие связанные стороны	Итого
1	2	3	4	5	6	7	8	9	10
1	Процентные доходы	-	-	-	-	-	-	-	-
2	Процентные расходы	-	-	-	-	-	-	-	-
3	Чистые процентные доходы (Чистые процентные расходы)	-	-	-	-	-	-	-	-
4	Доходы за вычетом расходов (расходы за вычетом доходов) по восстановлению (созданно) резервов под обесценение финансовых активов, приносящих процентный доход, в том числе:	-	-	-	-	-	-	-	-
5	Чистые процентные доходы (Чистые процентные расходы) после создания резерва под обесценение финансовых активов, приносящих процентный доход	-	-	-	-	-	-	-	-
6	Выручка от реализации	-	-	-	-	-	-	-	-
7	Доходы за вычетом расходов (расходы за вычетом доходов) по операциям с финансовыми инструментами	-	-	-	-	-	-	-	-
8	Доходы за вычетом расходов (расходы за вычетом доходов) от операций с инвестиционным имуществом	-	-	-	-	-	-	-	-
9	Прочие доходы	-	-	-	-	-	-	-	-
10	Прочие расходы	-	-	-	-	-	-	-	-
11	Общие и административные расходы	-	-	-	-	13 314	13 314	-	26 628

Информация о размере вознаграждения ключевому управленческому персоналу

Таблица 33.3

Номер строки	Наименование показателя	За 12 месяцев 2021 г.	За 12 месяцев 2020 г.
1	2	3	4
1	Краткосрочные вознаграждения	11 551	10 226
2	Страховые взносы	3 488	3 088
3	Вознаграждения работникам по окончании трудовой деятельности	-	-
4	Прочие долгосрочные вознаграждения работникам	-	-
5	Выходные пособия	-	-
6	ИТОГО	15 039	13 314

Генеральный директор  
(должность руководителя)



(подпись)

В. Б. Мишустин  
(инициалы, фамилия)

31 марта 2022 г.



**Примечание 34. События после окончания отчетного периода**  
**События после окончания отчетного периода**

Таблица 34.1

Номер строки	Требования к раскрытию информации	Описание
1	2	3
1	Характер всех событий, произошедших после окончания отчетного периода, раскрытие информации о которых может оказать существенное влияние на мнение пользователей бухгалтерской (финансовой) отчетности	В связи с началом 24 февраля 2022 года специальной военной операции произошли серьезные изменения на глобальных рынках. Невозможно предвидеть, как данная ситуация может развиваться в будущем, и это создает неопределенность развития экономики. Руководство Общества непрерывно оценивает ситуацию и считает, что Общество сможет преодолеть чрезвычайную ситуацию при помощи мероприятий, которые руководство будет предпринимать для того, чтобы хозяйственная деятельность компании была продолжена. Принимаемые меры будут адекватными и будут зависеть от конкретных обстоятельств.
2	Расчетная оценка всех событий, произошедших после окончания отчетного периода, раскрытие информации о которых может оказать существенное влияние на мнение пользователей бухгалтерской (финансовой) отчетности, или заявление о невозможности такой оценки	КОВИДные ограничения в 2021 году не повлияли на Деятельность компании



Генеральный директор  
 (должность руководителя)

В. Б. МИШУСТИН  
 (инициалы, фамилия)

(подпись)

31 марта 2022 г.



САМОРЕГУЛИРУЕМАЯ ОРГАНИЗАЦИЯ АУДИТОРОВ

АССОЦИАЦИЯ «СОДРУЖЕСТВО»

член Международной Федерации Бухгалтеров (IFAC)

(ОГРН 1097799010870, ИНН 7729440813, КПП 772901001)

119192, г. Москва, Мичуринский проспект, дом 21, корпус 4.

т: +7 (495) 734-22-22, ф: +7 (495) 734-04-22, [www.auditor-sro.org](http://www.auditor-sro.org), [info@auditor-sro.org](mailto:info@auditor-sro.org)



### ВЫПИСКА

из реестра аудиторов и аудиторских организаций  
Саморегулируемой организации аудиторов  
Ассоциация «Содружество»

12 января 2017 г.

№ 47-Ю/17

Настоящая выписка из реестра аудиторов и аудиторских организаций Саморегулируемой организации аудиторов Ассоциации «Содружество» (СРО ААС) выдана по заявлению  
ООО "Аудит Эксперт"

в том, что аудиторская организация

Общество с ограниченной ответственностью "Аудит Эксперт"

*полное наименование аудиторской организации*

регион Республика Татарстан (Татарстан), имеющая основной государственный регистрационный номер (ОГРН) 1161690176724, является членом СРО ААС и включена в реестр аудиторов и аудиторских организаций Саморегулируемой организации аудиторов Ассоциации «Содружество» 29 декабря 2016 г. за основным регистрационным номером:

1	1	6	0	6	0	8	7	6	8	7
---	---	---	---	---	---	---	---	---	---	---

*(основной регистрационный номер записи)*



Президент СРО ААС

  
(подпись)

А.Д. Шеремет



Форма № 51003

Федеральная налоговая служба

# СВИДЕТЕЛЬСТВО

о государственной регистрации юридического лица

В Единый государственный реестр юридических лиц в отношении  
юридического лица

**ОБЩЕСТВО С ОГРАНИЧЕННОЙ ОТВЕТСТВЕННОСТЬЮ "АУДИТ  
ЭКСПЕРТ"**

*полное наименование юридического лица*

внесена запись о создании юридического лица

"30"      ноября      2016 года  
*(число)*      *(месяц прописью)*      *(год)*

за основным государственным регистрационным номером (ОГРН)

1	1	6	1	6	9	0	1	7	6	7	2	4
---	---	---	---	---	---	---	---	---	---	---	---	---

Запись содержит сведения, приведенные в прилагаемом к настоящему  
свидетельству листе записи Единого государственного реестра юридических лиц.

Свидетельство выдано налоговым органом

Межрайонная инспекция Федеральной  
налоговой службы № 18 по Республике  
Татарстан

*наименование регистрирующего органа*

"30"      ноября      2016 года  
*(число)*      *(месяц прописью)*      *(год)*

Специалист I разряда

Андряшина Екатерина Сергеевна

*Подпись, Фамилия, инициалы*



серия 16 №007471871

В данном документе прошнуровано,  
пронумеровано и скреплено печатью  
*Двадцать три* Листов (23)  
Генеральный директор  
ООО «Аудит Эксперт»  
Дудин С.Ю.

